

Отчет руководителя

**Федерального государственного унитарного предприятия «Радиочастотный центр Центрального
федерального округа» за 2015 год.**

Отчет руководителя федерального государственного унитарного предприятия

I. Общие сведения и информация о руководителе федерального государственного унитарного предприятия

1	Наименование федерального государственного унитарного предприятия	Федеральное государственное унитарное предприятие "Радиочастотный центр Центрального федерального округа"
2	Ф.И.О. руководителя федерального государственного унитарного предприятия	Абрамов Анатолий Юрьевич
3	Адрес электронной почты руководителя	info@rfc-cfa.ru
4	Телефон руководителя	(495) 225 30 14
5	Факс руководителя	
6	Отчет за период с 01.01.2015 по 31.12.2015	

Трудовой контракт, заключенный с руководителем:

Дата 05.03.2014

№ 10

Дата начала действия контракта 05.03.2014

Дата окончания действия контракта

II. Информация о достижении стратегических целей федерального государственного унитарного предприятия в отчетном периоде на основе программы деятельности федерального государственного унитарного предприятия

Дата утверждения стратегии: 31.10.2014

Период, на который утверждена стратегия: до 2018 года

Дата утверждения программы деятельности федерального государственного унитарного предприятия: 31.10.2014

№ п/п	Стратегические показатели развития предприятия	Плановое значение показателя в отчетном периоде	Фактически достигнутое значение показателя в отчетном периоде	Отклонение, %	Причины отклонения
1	Доля по основному продукту (работе/услуге) на рынке деятельности предприятия	0,98	0,97	-1,02	Изменение показателя произошло в связи с ростом доходов от коммерческой деятельности при неизменном размере субсидии, выделенной на 2015 год, и является показателем роста эффективности управления деятельностью предприятия.
2	Себестоимость на рубль продаж (отношение себестоимости продаж к выручке)	0,983	0,967	-1,63	Достигнуто за счет выполнения показателя снижения затрат на приобретение товаров (работ, услуг).
3	Производительность труда (отношение выручки к среднесписочной численности за отчетный период)	1 505,63	2 002,51	33,00	Достигнуто за счет повышения автоматизации производственных процессов радиоконтроля.
4	Рентабельность по чистой прибыли (отношение чистой прибыли к выручке)	0,003	0,003	0,00	Показатель достигнут за счет оптимизации расходов и обеспечения запланированного поступления выручки
5	Долговая нагрузка (отношение суммы совокупных обязательств к прибыли от продаж)	21,59	5,23	-75,78	Достигнуто снижение показателя ввиду сокращения долгосрочных и краткосрочных обязательств.
6	Ликвидность (отношение разницы между оборотными активами и долгосрочной дебиторской задолженностью к краткосрочным обязательствам)	0,63	1,05	66,67	Достигнуто за счет увеличения оборотных активов и снижения краткосрочных обязательств.
7	Уровень расходов на НИОКР в общей сумме выручки	-	-	-	X

8	Коэффициент потребления энергоресурсов (отношение затрат на энергоресурсы к выручке)	0,008	0,005	-25,00	Достигнуто за счет экономии энергоресурсов.
9	Иные показатели достижения стратегических целей предприятия, отраженные в стратегии развития предприятия на срок от 3 до 5 лет	-	-	-	X
9.1.	количество РЭС, в отношении которых проведены мероприятия радиоконтроля	460 143	525 305	14,16	Достигнуто с превышением.
9.2.	количество радиочастот, в отношении которых проведены мероприятия радиоконтроля	2 056 958	3 392 589	64,93	Достигнуто с превышением.
9.3.	Прирост возможностей радиоконтроля по территориальному охвату стационарными средствами в диапазоне свыше 30 МГц (км. кв)	86 678	86 678	0,00	Показатель достигнут за счет выполнения плана
9.4.	Наращивание возможностей корпоративной телекоммуникационной сети в интересах обеспечения автоматизации технологических процессов	-	-	-	X
9.4.1.	Пропускная способность КТС (Мбит/с)	4 582,97	4 597,75	0,32	Достигнуто с превышением.
9.4.2.	Объем информационных данных (хранения) (Гбайт)	1 216 292	1 062 492	-12,64	Снижение показателя произошло из-за переноса проекта модернизации ЦОД в Бутово (отсутствие готовности серверной инфраструктуры в новом здании) на 2016
9.5.	показатель снижения затрат на приобретение товаров (работ, услуг) в расчете на единицу продукции (услуги) не менее чем на 10 процентов в год в течении 3 лет в реальном выражении в ценах 2010 года, %	10,00	11,11	11,10	Достигнуто за счет оптимизации деятельности предприятия, проведения торгов по Федеральному закону от 18.07.2011 № 223-ФЗ.

III. Информация о ходе реализации федеральным государственным унитарным предприятием поручений Президента Российской Федерации и Правительства Российской Федерации

№ п/п	Наименование поручения	Поручение Президента Российской Федерации/ Правительства Российской Федерации
		от 02.04.2011 № Пр-846
1	Краткое описание	Во исполнение поручения Президента Российской Федерации в систему показателей экономической эффективности включены показатели: снижение затрат на приобретение товаров (работ, услуг) в расчете на единицу продукции (услуги) не менее чем на 10 % в год в течении 3 лет в реальном выражении в ценах 2010 года (утверждена и размещена на портале Росимущества Методика расчета показателя).
2	Отчетный период	Ежеквартально/ежегодно

IV. Информация о федеральном государственном унитарном предприятии

№ п/п	Наименование раздела	
1	Общие сведения о федеральном государственном унитарном предприятии	127473, г.Москва, ул. Достоевского, 1/21 ИНН 7707291942 ОГРН 1027739054970
2	Сведения о вознаграждении, получаемом руководителем федерального государственного унитарного предприятия	Вознаграждение руководителю выплачивается в соответствии с постановлением Правительства Российской Федерации от 02 января 2015 г. № 2 «Об условиях оплаты труда руководителей федеральных государственных унитарных предприятий»
3	Сведения об имущественном комплексе федерального государственного унитарного предприятия, порядке и условиях его использования	Активы предприятия на конец отчетного периода - 7 745 097 тыс. руб. Имущественный комплекс используется по назначению.
4	Сведения о сделках, совершенных федеральным государственным унитарным предприятием за отчетный период, подлежащих согласованию в установленном порядке	Всего согласовано сделок - 240 шт. на сумму 2 162 992 тыс. руб.
5	Сведения о юридических лицах, в уставных капиталах которых участвует федеральное государственное унитарное предприятие	-
6	Сведения о лицах, ответственных за представление информации посредством Межведомственного портала по управлению государственной собственностью	Драчиловский Артур Анатольевич - начальник Управления экономики и финансов (495) 258 80 52

Заместитель генерального директора



О.В. Рисман

**Расчет стратегических показателей развития предприятия
к Отчету руководителя федерального государственного унитарного предприятия**

Федеральное государственное унитарное предприятие "Радиочастотный центр Центрального федерального округа"

Отчет: Отчетный период с 01.01.2015 по 31.12.2015

№ п/п	Стратегические показатели развития предприятия	Плановое значение показателя в отчетном периоде	Расчет	Фактически достигнутое значение показателя в отчетном периоде	Расчет	Отклонение, %
1	2	3	4	5	6	7
1.	Доля по основному продукту (работе/услуге) на рынке деятельности предприятия *	0,98		0,97		-1,02
1.1.	Субсидии без НДС		программа ФГУП	6 399 598	Отчет об использовании субсидии за 2015 год (минус НДС) (п.1.1.1.- п.1.1.2. данного расчета)	
1.2.	Выручка без НДС			6 580 239	Отчет о финансовых результатах (код 2110)	
2.	Себестоимость на рубль продаж (отношение себестоимости продаж к выручке)	0,983	программа ФГУП	0,967		-1,63
2.1.	себестоимость продаж			6 359 866	Отчет о финансовых результатах (код 2120)	
2.2.	Выручка без НДС			6 580 239	Отчет о финансовых результатах (код 2110)	
3.	Производительность труда (отношение выручки к среднесписочной численности за отчетный период)	1505,63		2002,51		33,08
3.1.	Выручка без НДС		программа ФГУП	6 580 239	п.2.2. данного расчета	
3.2.	среднесписочная численность		программа ФГУП	3 286,00	Отчет П-4 за 2015 год	
4.	Рентабельность по чистой прибыли (отношение чистой прибыли к выручке)	0,003	программа ФГУП	0,003		0,00
4.1.	чистая прибыль			17 573	Отчет о финансовых результатах (код 2400)	
4.2.	Выручка без НДС			6 580 239	п.2.2. данного расчета	
5.	Долговая нагрузка (отношение суммы совокупных обязательств к прибыли от продаж)	21,59	программа ФГУП	5,23		-75,78
5.1.	совокупные обязательства (сумма долгосрочных и краткосрочных обязательств)			1 152 615	п.5.1.1.+п.5.1.2. данного расчета	
5.2.	прибыль от продаж			220 373	Отчет о финансовых результатах (код 2200)	
6.	Ликвидность (отношение разницы между оборотными активами и долгосрочной дебиторской задолженностью к краткосрочным обязательствам)	0,63	программа ФГУП	1,05		66,67
6.1.	оборотные активы			1 177 773	бухгалтерский баланс (код 1200)	
6.2.	краткосрочные обязательства			1 125 814	бухгалтерский баланс (код 1500)	
7.	Уровень расходов на НИОКР в общей сумме выручки	0	программа ФГУП	0,00		0,00
7.1.	сумма расходов на НИОКР			0	фактические затраты	
7.2.	Выручка без НДС			6 580 239	п.2.2. данного расчета	
8.	Коэффициент потребления энергоресурсов (отношение затрат на энергоресурсы к выручке)	0,008	программа ФГУП	0,006	Потребление энергоресурсов осуществляется для выполнения возложенных на радиочастотную службу производственных задач - 99%	-25,00
8.1.	затраты на энергоресурсы			40 663	фактические затраты (Отчет об использовании субсидии за 2015 год)	
8.2.	Выручка без НДС			6 580 239	п.2.2. данного расчета	

№ п/п	Стратегические показатели развития предприятия	Плановое значение показателя в отчетном периоде	Расчет	Фактически достигнутое значение показателя в отчетном периоде	Расчет	Отклонение, %
1	2	3	4	5	6	7
9.	Иные показатели достижения стратегических целей предприятия, отраженные в стратегии развития предприятия на срок от 3 до 5 лет					
9.1.	количество РЭС, в отношении которых проведены мероприятия радиоконтроля	460 143	УОиРРК	525 305		14,16
9.2.	количество радиочастот, в отношении которых проведены мероприятия радиоконтроля	2 056 958	УОиРРК	3 392 589		64,93
9.3.	Прирост возможностей радиоконтроля по территориальному охвату стационарными средствами в диапазоне свыше 30 МГц (кв. км)	86 678	УОиРРК	86 678		0,00
9.4.	Наращивание возможностей корпоративной телекоммуникационной сети в интересах обеспечения автоматизации технологических процессов					
9.4.1.	Пропускная способность КТС (Мбит/с)	4 582,97	УИП	4 597,75		0,32
9.4.2.	Объем информационных данных (хранения) (Гбайт)	1 216 292	УИП	1 061 492		-12,64
9.5.	показатель снижения затрат на приобретение товаров (работ, услуг) в расчете на единицу продукции (услуги) не менее чем на 10 процентов в год в течение 3 лет в реальном выражении в ценах 2010 года, %	-10,00		-11,11	Отчет о выполнении показателя снижения затрат на приобретение товаров (работ, услуг) в расчете на единицу продукции (услуги)	11,10
9.5.1.	Отношение суммы затрат на приобретение товаров (работ, услуг) за 2014 год к количеству радиочастот и радиочастотных каналов, в отношении которых в течение периода выполнены мероприятия по обеспечению надлежащего использования, тыс. руб./ед.			0,18	п. 9.3.1.2. / п. 9.3.1.1. данного расчета	
9.5.2.	Отношение суммы затрат на приобретение товаров (работ, услуг) за 2015 год к количеству радиочастот и радиочастотных каналов, в отношении которых в течение периода выполнены мероприятия по обеспечению надлежащего использования, тыс. руб./ед.			0,16	п. 9.3.2.2. / п. 9.3.2.1. данного расчета	

* Данный показатель представляется в отчете руководителем предприятия по итогам года.


Заместитель генерального директора



О.В. Рисман

УТВЕРЖДАЮ

И.о. генерального директора
ФГУП "РЧЦДФО"




А.Ю. Абрамов

Отчет
о выполнении показателя снижения затрат на приобретение товаров
(работ, услуг) в расчете на единицу продукции (услуги)
Федерального государственного унитарного предприятия
"Радиочастотный центр Центрального федерального округа"
за 2015 год

№ п/п	Наименование	Значение показателей	
		2014 год	2015 год
1.	Количество радиочастот и радиочастотных каналов, в отношении которых в течении периода выполнены мероприятия по обеспечению надлежащего использования, ед.	4 419 896	10 229 978
2.	Затраты на приобретение товаров (работ, услуг) в i-том периоде, тыс.руб.	777 457	1 687 945
3.	Отношение суммы затрат на приобретение товаров (работ, услуг) в i-том периоде к количеству радиочастот и радиочастотных каналов, в отношении которых в течении периода выполнены мероприятия по обеспечению надлежащего использования, тыс. руб./ед.	0,18	0,16
4.	Показатель снижения затрат на приобретение товаров (работ, услуг) в расчете на единицу продукции (услуги), %	-	11,11

Заместитель генерального директора



С.М. Гречишкин



ИНН 7707291942--

КПП 770701001 Стр. 002

Местонахождение (адрес)

Почтовый индекс

127473

Субъект Российской Федерации (код)

77

Район

Город

Населенный пункт (село, поселок и т.п.)

Улица (проспект, переулок и т.п.)

Достоевского ул

Номер дома (владения)

1/21

Номер корпуса (строения)

Номер офиса



ИНН 7707291942--
 КПП 770701001 Стр. 003

Форма по ОКУД 0710001

Бухгалтерский баланс

Актив						
Пояснения ¹	Наименование показателя	Код строки	На отчетную дату отчетного периода	На 31 декабря предыдущего года	На 31 декабря года, предшествующего предыдущему	
1	2	3	4	5	6	
I. ВНЕОБОРОТНЫЕ АКТИВЫ						
1--	Нематериальные активы	1110	120283-	94067--	48820--	
--	Результаты исследований и разработок	1120	--	--	--	
--	Нематериальные поисковые активы	1130	--	--	--	
--	Материальные поисковые активы	1140	--	--	--	
2--	Основные средства	1150	6271709	6900828	1124214	
--	Доходные вложения в материальные ценности	1160	--	--	--	
3--	Финансовые вложения	1170	1420--	860--	--	
--	Отложенные налоговые активы	1180	60340--	98456--	2100--	
--	Прочие внеоборотные активы	1190	113572-	196985-	132905-	
--	Итого по разделу I	1100	6567324	7291196	1308039	
II. ОБОРОТНЫЕ АКТИВЫ						
4--	Заласы	1210	50982--	53785--	6591--	
--	Налог на добавленную стоимость по приобретенным ценностям	1220	50398--	54517--	2750--	
5, 1	Дебиторская задолженность	1230	245701-	162072-	191640-	
--	Финансовые вложения (за исключением денежных эквивалентов)	1240	--	--	--	
--	Денежные средства и денежные эквиваленты	1250	814296-	878796-	203740-	
--	Влисываемые показатели	1255	--	--	--	
--	Прочие оборотные активы	1260	16396--	1689--	388--	
--	Итого по разделу II	1200	1177773	1150859	405109-	
--	БАЛАНС	1600	7745097	8442055	1713148	



ИНН 7707291942--

КПП 770701001 Стр. 004

ПАССИВ

Пояснения ¹	Наименование показателя	Код строки	На отчетную дату отчетного периода	На 31 декабря предыдущего года	На 31 декабря года, предшествующего предыдущему
1	2	3	4	5	6
III. КАПИТАЛ И РЕЗЕРВЫ					
--	Уставный капитал (складочный капитал, уставный фонд, вклады товарищей)	1310	208662-	500000--	500000--
--	Собственные акции, выкупленные у акционеров ²	1320	(--)	(--)	(--)
--	Переоценка внеоборотных активов	1340	--	--	--
--	Добавочный капитал (без переоценки)	1360	--	--	--
--	Резервный капитал	1380	1000--	1000--	1000--
--	Нераспределенная прибыль (непокрытый убыток)	1370	6382820	6528037	1614051
--	Итого по разделу III	1300	6592482	6579037	1665051
III. ЦЕЛЕВОЕ ФИНАНСИРОВАНИЕ³					
--	Паевой фонд	1310	--	--	--
--	Целевой капитал	1320	--	--	--
--	Целевые средства	1350	--	--	--
--	Фонд недвижимого и особо ценного движимого имущества	1360	--	--	--
--	Резервный и иные целевые фонды	1370	--	--	--
--	Итого по разделу III	1300	--	--	--
IV. ДОЛГОСРОЧНЫЕ ОБЯЗАТЕЛЬСТВА					
--	Заемные средства	1410	--	--	--
--	Отложенные налоговые обязательства	1420	26801--	32819--	3300--
--	Оценочные обязательства	1430	--	--	--
--	Прочие обязательства	1450	--	--	--
--	Итого по разделу IV	1400	26801--	32819--	3300--



ИНН 7707291942--

КПП 770701001 Стр. 005

Пояснения ¹	Наименование показателя	Код строки	На отчетную дату отчетного периода	На 31 декабря предыдущего года	На 31 декабря года, предшествующего предыдущему
1	2	3	4	5	6
V. КРАТКОСРОЧНЫЕ ОБЯЗАТЕЛЬСТВА					
--	Заемные средства	1510	-----	-----	-----
5, 3	Кредиторская задолженность	1520	182965-	120363-	43562--
--	Доходы будущих периодов	1530	774008-	1620684	-----
7--	Оценочные обязательства	1540	168673-	88934--	1017---
--	Прочие обязательства	1550	168-----	218-----	218-----
--	Итого по разделу V	1500	1125814	1830199	44797--
--	БАЛАНС	1700	7745097	8442055	1713148

Примечания

- 1 Указывается номер соответствующего пояснения к бухгалтерскому балансу и отчету о прибылях и убытках.
- 2 Здесь и в других формах отчетов вычитаемый или отрицательный показатель показывается в круглых скобках.
- 3 Заполняется некоммерческими организациями.



ИНН 7707291942--

КПП 770701001 Стр. 006

Расшифровка отдельных показателей бухгалтерского баланса

Лист представляется при наличии расшифровок

Пояснения	Наименование показателя	Код строки	На отчетную дату отчетного периода	На 31 декабря предыдущего года	На 31 декабря года, предшествующего предыдущему
1	2	3	4	5	6
Нематериальные активы (стр. 1110), в том числе:					
1, 5	незавершенные операции по приобретению ИА	11101	68795--	19660--	-----
Результаты исследований и разработок (стр. 1120), в том числе:					
--	--	11201	-----	-----	-----
Нематериальные поисковые активы (стр. 1130), в том числе:					
--	--	11301	-----	-----	-----
Материальные поисковые активы (стр. 1140), в том числе:					
--	--	11401	-----	-----	-----
Основные средства (стр. 1150), в том числе:					
2, 2	незавершенные капитальные вложения	11501	438663-	747565-	-----
Доходные вложения (стр. 1160), в том числе:					
--	--	11601	-----	-----	-----
Финансовые вложения (стр. 1170), в том числе:					
--	--	11701	-----	-----	-----
Отложенные налоговые активы (стр. 1180), в том числе:					
--	--	11801	-----	-----	-----
Вписываемые показатели (стр. 1185), в том числе:					
--	--	11851	-----	-----	-----
--	--	11852	-----	-----	-----



ИНН 7707291942--

КПП 770701001 Стр. 010

Форма по ОКУД 0710002

Отчет о финансовых результатах

Пояснения ¹	Наименование показателя	Код строки	За отчетный период	За аналогичный период предыдущего года
1	2	3	4	5
--	Выручка ²	2110	6580239	37112--
--	Себестоимость продаж	2120	(6359866)	(2510937)
--	Валовая прибыль (убыток)	2100	220373-	(2473825)
--	Коммерческие расходы	2210	(-- -- -- -- --)	(-- -- -- -- --)
--	Управленческие расходы	2220	(-- -- -- -- --)	(-- -- -- -- --)
--	Прибыль (убыток) от продаж	2200	220373-	(2473825)
--	Доходы от участия в других организациях	2310	-- -- -- -- --	-- -- -- -- --
--	Проценты к получению	2320	14454--	873-- -- --
--	Проценты к уплате	2330	(-- -- -- -- --)	(-- -- -- -- --)
--	Прочие доходы	2340	18127--	2554682
--	Прочие расходы	2350	(203282-)	(67508--)
--	Прибыль (убыток) до налогообложения	2300	49672--	14222--
--	Текущий налог на прибыль	2410	(0-- -- -- -- --)	(79142--)
--	в т.ч. постоянные налоговые обязательства (активы)	2421	22164--	4597-- --
--	Изменение отложенных налоговых обязательств	2430	6018-- --	(961-- -- --)
--	Изменение отложенных налоговых активов	2450	(38116--)	72662--
--	Прочее	2460	(1-- -- -- -- --)	(1019-- --)
--	Чистая прибыль (убыток)	2400	17573--	5762-- --
СПРАВОЧНО				
--	Результат от переоценки внеоборотных активов, не включаемый в чистую прибыль (убыток) периода	2510	-- -- -- -- --	-- -- -- -- --
--	Результат от прочих операций, не включаемый в чистую прибыль (убыток) периода	2520	-- -- -- -- --	-- -- -- -- --
--	Совокупный финансовый результат периода ³	2600	17573--	5762-- --
--	Базовая прибыль (убыток) на акцию	2900	-- -- -- -- --	-- -- -- -- --
--	Разводненная прибыль (убыток) на акцию	2910	-- -- -- -- --	-- -- -- -- --

Примечания

1 Указывается номер соответствующего пояснения к бухгалтерскому балансу и отчету о прибылях и убытках.

2 Выручка отражается за минусом налога на добавленную стоимость, акцизов.

3 Совокупный финансовый результат периода определяется как сумма строк "Чистая прибыль (убыток)", "Результат от переоценки внеоборотных активов, не включаемый в чистую прибыль (убыток) периода" и "Результат от прочих операций, не включаемый в чистую прибыль (убыток) периода".



ИНН 7707291942--

КПП 770701001 Стр. 013

Отчет об изменениях капитала

Форма по ОКУД 0710003

I. Движение капитала

Уставный капитал	Собственные акции, выкупленные у акционеров	Добавочный капитал	Резервный капитал	Нераспределенная прибыль (непокрытый убыток)	Итого
1	2	3	4	5	6
Величина капитала на 31 декабря года, предшествующего предыдущему (3100)					
50000--	(-- -- -- -- --)	-- -- -- -- --	1000--	1614051	1665051
(ПРЕДЫДУЩИЙ ГОД)					
Увеличение капитала - всего: (3210)					
-- -- -- -- --	-- -- -- -- --	-- -- -- -- --	-- -- -- -- --	6752471	6752471
в том числе:				5762--	5762--
чистая прибыль (3211)				-- -- -- -- --	-- -- -- -- --
переоценка имущества (3212)				-- -- -- -- --	-- -- -- -- --
доходы, относящиеся непосредственно на увеличение капитала (3213)				3201--	3201--
дополнительный выпуск акций (3214)				-- -- -- -- --	-- -- -- -- --
увеличение номинальной стоимости акций (3215)				-- -- -- -- --	-- -- -- -- --
реорганизация юридического лица (3216)				6743508	6743508
Уменьшение капитала - всего: (3220)					
(-- -- -- -- --)	-- -- -- -- --	(-- -- -- -- --)	(-- -- -- -- --)	1838485	1838485
в том числе:				(-- -- -- -- --)	(-- -- -- -- --)
убыток (3221)				(-- -- -- -- --)	(-- -- -- -- --)
переоценка имущества (3222)				(-- -- -- -- --)	(-- -- -- -- --)
расходы, относящиеся непосредственно на уменьшение капитала (3223)				1708514	1708514
уменьшение номинальной стоимости акций (3224)				-- -- -- -- --	(-- -- -- -- --)
уменьшение количества акций (3225)				-- -- -- -- --	(-- -- -- -- --)
реорганизация юридического лица (3226)				129971	129971
дивиденды (3227)				(-- -- -- -- --)	(-- -- -- -- --)
Изменение добавочного капитала (3230)		-- -- -- -- --	-- -- -- -- --	-- -- -- -- --	-- -- -- -- --
Изменение резервного капитала (3240)		-- -- -- -- --	-- -- -- -- --	-- -- -- -- --	-- -- -- -- --



ИНН 7707291942--
 КПП 770701001 Стр. 014

Уставный капитал	Собственные акции, выкупленные у акционеров	Добавочный капитал	Резервный капитал	Нераспределенная прибыль (непокрытый убыток)	Итого
1	2	3	4	5	6
Величина капитала на 31 декабря предыдущего года (3200)					
50000--	(-- -- -- -- --)	-- -- -- -- --	10000--	6528037	6579037
(ОТЧЕТНЫЙ ГОД)					
Увеличение капитала - всего: (3310)					
158662--	-- -- -- -- --	-- -- -- -- --	-- -- -- -- --	87187--	245849--
в том числе:				17573--	17573--
чистая прибыль (3311)					
переоценка имущества (3312)				-- -- -- -- --	-- -- -- -- --
доходы, относящиеся непосредственно на увеличение капитала (3313)				69614--	69614--
дополнительный выпуск акций (3314)				-- -- -- -- --	-- -- -- -- --
увеличение номинальной стоимости акций (3315)				-- -- -- -- --	-- -- -- -- --
реорганизация юридического лица (3316)				-- -- -- -- --	-- -- -- -- --
Уменьшение капитала - всего: (3320)					
(-- -- -- -- --)	(-- -- -- -- --)	(-- -- -- -- --)	(-- -- -- -- --)	(232404)	(232404--)
в том числе:				(-- -- -- -- --)	(-- -- -- -- --)
убыток (3321)					
переоценка имущества (3322)				(-- -- -- -- --)	(-- -- -- -- --)
расходы, относящиеся непосредственно на уменьшение капитала (3323)				(73742--)	(73742--)
уменьшение номинальной стоимости акций (3324)				-- -- -- -- --	-- -- -- -- --
уменьшение количества акций (3325)				-- -- -- -- --	-- -- -- -- --
реорганизация юридического лица (3326)				-- -- -- -- --	-- -- -- -- --
дивиденды (3327)				(-- -- -- -- --)	(-- -- -- -- --)
Изменение добавочного капитала (3330)				-- -- -- -- --	-- -- -- -- --
Изменение резервного капитала (3340)				-- -- -- -- --	-- -- -- -- --
Величина капитала на 31 декабря отчетного года (3300)					
208662--	(-- -- -- -- --)	-- -- -- -- --	10000--	6382820	6592482



ИНН 7707291942--
 КПП 770701001 Стр. 015

2. Корректировка в связи с изменением учетной политики и исправлением ошибок

Наименование показателя	Код строки	На 31 декабря года, предшествующего предыдущему	Изменение капитала за предыдущий год		На 31 декабря предыдущего года
			за счет чистой прибыли (убытка)	за счет иных факторов	
1	2	3	4	5	6
Капитал - всего:					
до корректировок	3400	---	---	---	---
корректировка в связи с:					
изменением учетной политики	3410	---	---	---	---
исправлением ошибок	3420	---	---	---	---
после корректировок	3500	---	---	---	---
в том числе:					
нераспределенная прибыль (непокрытый убыток):					
до корректировок	3401	---	---	---	---
корректировка в связи с:					
изменением учетной политики	3411	---	---	---	---
исправлением ошибок	3421	---	---	---	---
после корректировок	3501	---	---	---	---
по другим статьям капитала:					
до корректировок	3402	---	---	---	---
корректировка в связи с:					
изменением учетной политики	3412	---	---	---	---
исправлением ошибок	3422	---	---	---	---
после корректировок	3502	---	---	---	---

3. Чистые активы

Наименование показателя	Код	На 31 декабря	На 31 декабря	На 31 декабря
		отчетного года	предыдущего года	года, предшествующего предыдущему
1	2	3	4	5
Чистые активы	3600	7366490	8199721	1665051



ИНН 7707291942--

КПП 770701001 Стр. 017

Отчет о движении денежных средств

Форма по ОКУД 0710004

Наименование показателя	Код строки	За отчетный период	За аналогичный период предыдущего года
1	2	3	4
Денежные потоки от текущих операций			
Поступления - всего	4110	6855211	4260946
в том числе:			
от продажи продукции, товаров, работ и услуг	4111	170451-	42278--
арендных платежей, лицензионных платежей, роялти, комиссионных и иных аналогичных платежей	4112	- - - - -	- - - - -
от перепродажи финансовых вложений	4113	- - - - -	- - - - -
прочие поступления	4119	97149--	1707348
Платежи - всего	4120	(6358777)	(2794846)
в том числе:			
поставщикам (подрядчикам) за сырье, материалы, работы, услуги	4121	(1865996)	(1554812)
в связи с оплатой труда работников	4122	(2122530)	(1056555)
процентов по долговым обязательствам	4123	(- - - - -)	(- - - - -)
налог на прибыль	4124	(- - - - -)	(48789--)
прочие платежи	4129	(2370251)	(134690-)
Сальдо денежных потоков от текущих операций	4100	496434-	1466100
Денежные потоки от инвестиционных операций			
Поступления - всего	4210	430-- --	652-- --
в том числе:			
от продажи внеоборотных активов (кроме финансовых вложений)	4211	426-- --	184-- --
от продажи акций других организаций (долей участия)	4212	- - - - -	- - - - -
от возврата предоставленных займов, от продажи долговых ценных бумаг (прав требования денежных средств к другим лицам)	4213	- - - - -	- - - - -
дивидендов, процентов по долговым финансовым вложениям и аналогичных поступлений от долевого участия в других организациях	4214	- - - - -	468-- --
прочие поступления	4219	4-- --	- - - - -
Платежи - всего	4220	(561301-)	(791963-)
в том числе:			
в связи с приобретением, созданием, модернизацией, реконструкцией и подготовкой к использованию внеоборотных активов	4221	(561301-)	(790823-)
в связи с приобретением акций других организаций (долей участия)	4222	(- - - - -)	(- - - - -)
в связи с приобретением долговых ценных бумаг (прав требования денежных средств к другим лицам), предоставление займов другим лицам	4223	(- - - - -)	(- - - - -)
процентов по долговым обязательствам, включаемым в стоимость инвестиционного актива	4224	(- - - - -)	(- - - - -)
прочие платежи	4229	(- - - - -)	(1140-- --)
Сальдо денежных потоков от инвестиционных операций	4200	(560871-)	(791311-)



ИНН 7707291942--

КПП 770701001 Стр. 018

Наименование показателя	Код строки	За отчетный период	За аналогичный период предыдущего года
1	2	3	4
Денежные потоки от финансовых операций			
Поступления - всего	4310	-- -- -- -- -- --	2 2 0 -- -- --
в том числе:			
получение кредитов и займов	4311	-- -- -- -- -- --	-- -- -- -- -- --
денежных вкладов собственников (участников)	4312	-- -- -- -- -- --	-- -- -- -- -- --
от выпуска акций, увеличения долей участия	4313	-- -- -- -- -- --	-- -- -- -- -- --
от выпуска облигаций, векселей и других долговых ценных бумаг и др.	4314	-- -- -- -- -- --	-- -- -- -- -- --
прочие поступления	4319	-- -- -- -- -- --	2 2 0 -- -- --
Платежи - всего	4320	(- -- -- -- -- --)	(- -- -- -- -- --)
в том числе:			
собственникам (участникам) в связи с выкупом у них акций (долей участия) организаций или их выходом из состава участников	4321	(- -- -- -- -- --)	(- -- -- -- -- --)
на уплату дивидендов и иных платежей по распределению прибыли в пользу собственников (участников)	4322	(- -- -- -- -- --)	(- -- -- -- -- --)
в связи с погашением (выкупом) векселей и других долговых ценных бумаг, возврат кредитов и займов	4323	(- -- -- -- -- --)	(- -- -- -- -- --)
прочие платежи	4329	(- -- -- -- -- --)	(- -- -- -- -- --)
Сальдо денежных потоков от финансовых операций	4300	-- -- -- -- -- --	2 2 0 -- -- --
Сальдо денежных потоков за отчетный период	4400	(6 4 4 3 7 -- --)	6 7 5 0 0 9 --
Остаток денежных средств и денежных эквивалентов на начало отчетного периода	4450	8 7 8 7 4 9 --	2 0 3 7 4 0 --
Остаток денежных средств и денежных эквивалентов на конец отчетного периода	4500	8 1 4 3 1 2 --	8 7 8 7 4 9 --
Величина влияния изменений курса иностранной валюты по отношению к рублю	4490	-- -- -- -- -- --	-- -- -- -- -- --



ИНН 7707291942--

КПП 770701001 Стр. 019

Расшифровка отдельных показателей отчета о движении денежных средств

Лист представляется при наличии расшифровок

Наименование показателя 1	Код строки 2	Лист представляется при наличии расшифровок	
		За отчетный период 3	За аналогичный период предыдущего года 4
Вписываемые показатели (стр. 4114), в том числе:			
субсидия	41141	6587611	2511320
---	41142	-----	-----
прочие поступления (стр. 4119), в том числе:			
---	41191	-----	-----
Вписываемые показатели (стр. 4125), в том числе:			
---	41251	(-----)	(-----)
---	41252	(-----)	(-----)
прочие платежи (стр. 4129), в том числе:			
---	41291	(-----)	(-----)
Вписываемые показатели (стр. 4215), в том числе:			
---	42151	-----	-----
---	42152	-----	-----
прочие поступления (стр. 4219), в том числе:			
---	42191	-----	-----
Вписываемые показатели (стр. 4225), в том числе:			
---	42251	(-----)	(-----)
---	42252	(-----)	(-----)
прочие платежи (стр. 4229), в том числе:			
---	42291	(-----)	(-----)
Вписываемые показатели (стр. 4315), в том числе:			
---	43151	-----	-----
---	43152	-----	-----
прочие поступления (стр. 4319), в том числе:			
---	43191	-----	-----
Вписываемые показатели (стр. 4324), в том числе:			
---	43241	(-----)	(-----)
---	43242	(-----)	(-----)
прочие платежи (стр. 4329), в том числе:			
---	43291	(-----)	(-----)

**Федеральное государственное унитарное предприятие
"Радиочастотный центр Центрального федерального округа"**

**ПОЯСНЕНИЯ
к годовой бухгалтерской отчетности
за 2015 год**

**1. ИНФОРМАЦИЯ О ГОСУДАРСТВЕННОЙ РЕГИСТРАЦИИ, МЕСТЕ
НАХОЖДЕНИЯ ПРЕДПРИЯТИЯ.**

Федеральное государственное унитарное предприятие «Радиочастотный центр Центрального федерального округа» (ФГУП «РЧЦ ЦФО») входит в состав Радиочастотной службы Российской Федерации, обеспечивающей надлежащее использование радиочастот или радиочастотных каналов, РЭС и ВЧУ гражданского назначения с целью поддержания эксплуатационной готовности выделенного пользователям радиочастотного спектра и электромагнитной совместимости РЭС и ВЧУ на территории Российской Федерации.

Организацию деятельности Радиочастотной службы осуществляет Федеральная служба по надзору в сфере связи, информационных технологий и массовых коммуникаций (Роскомнадзор).

Дата регистрации: 30 марта 2001 г.

Регистрирующий орган: Московская Регистрационная палата.

Место нахождения: 127473, г. Москва, ул. Достоевского, д.1/21.

Почтовый адрес: 127018, г. Москва, ул. Полковая, д.3, стр.5 .

Основной государственный регистрационный номер - 1027739054970

2. ФИЛИАЛЫ, ПРЕДСТАВИТЕЛЬСТВА И ДОЧЕРНИЕ ПРЕДПРИЯТИЯ.

Аппарат управления предприятия находится в городе Москва.

В соответствии с Уставом, утвержденным приказом Федеральной службы по надзору в сфере связи, информационных технологий и массовых коммуникаций (далее – Роскомнадзор) от 31 марта 2014 г. № 47, 09.04.2014 созданы филиалы ФГУП «РЧЦ ЦФО» в Уральском, Сибирском, Крымском, Центральном, Приволжском, Южном и Северо-Кавказском, Северо-Западном, Дальневосточном федеральных округах.

Филиалы Предприятия в областях расположены по следующим адресам:

Филиал ФГУП «РЧЦ ЦФО» в Дальневосточном федеральном округе – Иртышский пр-д, д. 17, г. Хабаровск, 680006 .

Филиал ФГУП «РЧЦ ЦФО» в Крымском федеральном округе – ул. Киевская, д. 133-а, Киевский район, г. Симферополь, Республика Крым, 295043.

Филиал ФГУП «РЧЦ ЦФО» в Приволжском федеральном округе – ул. Ошарская, д. 69, Нижний Новгород, 603105.

Филиал ФГУП «РЧЦ ЦФО» в Северо-Западном федеральном округе – ул. Галерная, д. 27, Санкт-Петербург, 190000.

Филиал ФГУП «РЧЦ ЦФО» в Сибирском федеральном округе – ул. Октябрьская магистраль, д. 4, г. Новосибирск, 630007.

Филиал ФГУП «РЧЦ ЦФО» в Уральском федеральном округе – ул. Луначарского, д. 240, корп. 1, Екатеринбург, 620100.

Филиал ФГУП «РЧЦ ЦФО» в Центральном федеральном округе – ул. Достоевского, д. 1/21, Москва, 127473.

Филиал ФГУП «РЧЦ ЦФО» в Южном и Северо-Кавказском федеральных округах – Буденновский пр-т, д. 50, г. Ростов-на-Дону, 344002.

Все филиалы предприятия имеют расчетные счета и выделены на отдельный баланс.

3. ИНФОРМАЦИЯ О ЧИСЛЕННОСТИ

Данные о среднесписочной численности предприятия по состоянию на конец отчетного периода приведены в таблице:

Наименование филиала	Среднесписочная численность на 01.01.2016
Аппарат управления	204
Филиал ФГУП «РЧЦ ЦФО» в Дальневосточном федеральном округе	312
Филиал ФГУП «РЧЦ ЦФО» в Крымском федеральном округе	68
Филиал ФГУП «РЧЦ ЦФО» в Приволжском федеральном округе	573
Филиал ФГУП «РЧЦ ЦФО» в Северо-Западном федеральном округе	398
Филиал ФГУП «РЧЦ ЦФО» в Сибирском федеральном округе	358
Филиал ФГУП «РЧЦ ЦФО» в Уральском федеральном округе	328
Филиал ФГУП «РЧЦ ЦФО» в Центральном федеральном округе	663
Филиал ФГУП «РЧЦ ЦФО» в Южном и Северо-Кавказском федеральных округах	382
И Т О Г О	3 286

4. ИНФОРМАЦИЯ ОБ ИМУЩЕСТВЕ ПРЕДПРИЯТИЯ.

Имущество предприятия находится в федеральной собственности, принадлежит предприятию на праве хозяйственного ведения.

5. ИНФОРМАЦИЯ О ВИДАХ ДЕЯТЕЛЬНОСТИ И ДОХОДАХ ПРЕДПРИЯТИЯ.

Основным видом деятельности предприятия является деятельность, связанная с обеспечением регулирования использования радиочастот и радиоэлектронных средств (РЭС) гражданского применения юридическими и физическими лицами, а также обеспечения ЭМС РЭС (высокочастотных устройств) гражданского применения, используемых на территории Российской Федерации.

1. За период с 01.01.2015 по 31.12.2015 выручка предприятия по данным бухгалтерской отчетности составила 6 580 239 тысяч рублей. В том числе 180 641 тысяча рублей - выручка, полученная от коммерческой деятельности предприятия и 6 399 598 тысяч рублей – выручка, полученная на финансовое обеспечение затрат, связанных с выполнением возложенных на предприятие функций в соответствии с договором от 23.01.2015 № 2.

2. В соответствии с Правилами предоставления из федерального бюджета субсидий организациям, входящим в систему радиочастотной службы утвержденных постановлением Правительства РФ от 27.12.2014 № 1576, Предприятию предоставлена субсидия из федерального бюджета на финансовое обеспечение затрат, связанных с выполнением возложенных функций. Субсидии предоставляются в пределах бюджетных ассигнований, предусмотренных Федеральным законом от 01.12.2014 № 384-ФЗ « О федеральном бюджете на 2015 год и на плановый период 2016 и 2017 годов».

Полученная субсидия отражена в отчете о финансовых результатах за 2015 год в строке 2110 «Выручка».

6. ИНФОРМАЦИЯ ОБ УЧЕТНОЙ ПОЛИТИКЕ ПРЕДПРИЯТИЯ

6.1. Способы оценки основных средств.

Для целей бухгалтерского и налогового учета к основным средствам относится имущество стоимостью более 40 000 руб. и сроком службы более 12 месяцев.

Основные средства принимаются к бухгалтерскому учету по первоначальной стоимости в сумме фактических затрат на приобретение, сооружение и изготовление основных средств за исключением налога на добавленную стоимость.

6.2. Порядок начисления амортизации основных средств.

Амортизационные отчисления начисляются линейным способом, исходя из первоначальной стоимости основных средств.

6.3. Способы оценки нематериальных активов.

Нематериальные активы принимаются к бухгалтерскому учету в сумме фактических затрат на приобретение, изготовление и затраты по их доведению до состояния, в котором они пригодны к использованию в запланированных целях.

6.4. Способ погашения стоимости нематериальных активов.

Стоимость амортизируемых нематериальных активов погашается путем начисления износа линейным способом, исходя из первоначальной стоимости объекта и нормы амортизации, исчисленной, исходя из срока полезного использования объекта.

6.5. Метод оценки материально-производственных запасов.

Материально-производственные запасы принимаются к бухгалтерскому учету в сумме фактических затрат на приобретение за исключением НДС и других возмещаемых налогов.

6.6. Метод оценки при списании материально-производственных запасов.

При списании материально-производственных запасов используется метод оценки по средней себестоимости.

6.7. Инвентаризация.

В целях обеспечения достоверности данных бухгалтерского учета и отчетности производятся:

– Инвентаризация имущества и обязательств перед составлением годовой отчетности (в IV квартале);

– инвентаризация материальных остатков на складе перед сдачей годового отчета (в IV квартале);

– инвентаризация кассы - не реже одного раза в квартал, а также в случае передачи денежных средств другому материально ответственному лицу.

6.8. Фонды предприятия.

В соответствии с Уставом предприятие создает резервный фонд, размер которого составляет не ниже 2% уставного фонда предприятия. Другие фонды предприятие не создает.

6.9. Учет субсидий федерального бюджета

На предприятии ведется отдельный учет доходов (расходов), полученных в виде субсидий федерального бюджета на финансовое обеспечение затрат,

связанных с выполнением возложенных на предприятие функций и доходов, полученных от коммерческой деятельности.

Учет кассового расхода средств субсидий федерального бюджета осуществляется в разрезе статей сметного расчета субсидии.

6.10. Оценочные обязательства

В соответствии с ПБУ 8/2010 признаны в бухгалтерском учете оценочные обязательства, связанные с обязанностью предприятия предоставлять работникам оплачиваемые отпуска в соответствии с Трудовым кодексом и коллективным договором, а при увольнении работника выплачивать ему компенсацию за неиспользованный отпуск.

На последнее число каждого месяца на предприятии создается резерв на оплату отпусков.

7. КРАТКАЯ ХАРАКТЕРИСТИКА ОСНОВНЫХ СРЕДСТВ.

На 31.12.2015 первоначальная стоимость основных средств, числящихся на балансе предприятия, составляет 13 534 410 тыс. руб.

Сумма начисленной амортизации по основным средствам на 31.12.2015 составляет 7 701 364 тыс. руб.

Коэффициент износа основных средств составляет 57 %.

Предоставление предприятием основных средств в аренду в отчетном периоде не производилось.

Арендованные основные средства учитываются на счете 001 "Арендованные основные средства". Учёт ведется по арендодателям, по каждому объекту арендованных основных средств в оценке, указанной в договорах на аренду.

8. КРАТКАЯ ХАРАКТЕРИСТИКА НЕМАТЕРИАЛЬНЫХ АКТИВОВ.

На 31.12.2015 первоначальная стоимость нематериальных активов, числящихся на балансе предприятия составляет 147 640 тыс. руб.

Сумма начисленной амортизации нематериальных активов 96 152 тыс. руб.

9. КРАТКАЯ ИНФОРМАЦИЯ О ДЕНЕЖНЫХ СРЕДСТВАХ.

Для осуществления расчетов по коммерческой деятельности предприятием открыты расчетные счета в различных отделениях Сбербанка России и в РНКБ Республики Крым.

В соответствии со статьей 5 Федерального закона от 01.12.2014 № 384-ФЗ «О федеральном бюджете на 2015 год и на плановый период 2016 и 2017 годов» субсидии федеральным государственным предприятиям, подведомственным Федеральной службе по надзору в сфере связи, информационных технологий и массовых коммуникаций, включены в Перечень субсидий юридическим лицам, которые в 2015 году подлежат перечислению на счета, открытые территориальным органом Казначейства России в учреждениях Банка России, утвержденный распоряжением Правительства Российской Федерации от 27.12.2014 № 2476-р.

В соответствии с чем были открыты лицевые счета для учета операций неучастника бюджетного процесса в территориальных органах Федерального казначейства для ФГУП «РЧЦ ЦФО» и филиалов в федеральных округах.

10. ИНФОРМАЦИЯ О ШТРАФАХ И ПЕНЯХ

В течение 2015 года за нарушение договорных обязательств ФГУП «РЧЦ ЦФО» получил от различных контрагентов денежные средства в виде штрафов, пеней и сумм неустойки в размере 5 593 621 рубль. Из которых 68 019 рублей были перечислены контрагентами на счет в Сбербанке России, 5 525 602 – остались на лицевом счете УФК, как неизрасходованная часть субсидии, образовавшаяся в результате взаимозачета с контрагентами.

В соответствии с пунктом 2.6 Договора о предоставлении субсидии от 23.01.2015 № 2 остаток субсидии, сформированный за счет доходов, полученных от субсидируемой деятельности в течение срока действия Договора в виде пеней, штрафов, сумм неустоек в результате взаимозачета с контрагентами, подлежат возврату в доход федерального бюджета.

На основании Требования Роскомнадзора от 11.03.2016 № 11ПА-19487 о возврате остатка субсидии, выделенной на 2015 год ФГУП «РЧЦ ЦФО» произвел возврат выше перечисленных денежных средств в доход федерального бюджета.

11. ИНФОРМАЦИЯ О РАСЧЕТАХ ПО НАЛОГУ НА ПРИБЫЛЬ.

Предприятие является в установленном законодательстве Российской Федерации порядке налогоплательщиком налога на прибыль и применяет положение по бухгалтерскому учету «Учет расчетов по налогу на прибыль организаций» ПБУ 18/02.

В целях определения текущего налога на прибыль использованы следующие показатели:

- условный расход по налогу на прибыль – 9 934 тыс.руб.
- отложенные налоговые активы, возникшие в отчетном периоде – (38 116) тыс.руб.
- отложенные налоговые обязательства, возникшие в отчетном периоде – (6018) тыс. руб.
- постоянный налоговый актив, возникший в отчетном периоде – 22 164 тыс. руб.

12. ИНФОРМАЦИЯ ОБ УСТАВНОМ ФОНДЕ.

В соответствии с Распоряжением Федерального агентства по управлению государственным имуществом от 25.08.2015 № 670-р увеличен уставной фонд предприятия на 158 662 244 рубля за счет дополнительно переданного имущества (уставных фонтов реорганизованных предприятий) и по состоянию на 31.12.2015 составил 208 662 244 рубля.

13. ИНФОРМАЦИЯ ОБ УСЛОВНЫХ ФАКТАХ ХОЗЯЙСТВЕННОЙ ДЕЯТЕЛЬНОСТИ.

Условные факты хозяйственной деятельности, - ими являются имеющие место по состоянию на отчетную дату факты хозяйственной деятельности, в отношении последствий которых и вероятности их возникновения в будущем существует неопределенность (п. 3 ПБУ 8/01). Последствиями условного факта, определяемыми по состоянию на отчетную дату при формировании бухгалтерской отчетности, могут быть условные обязательства или условные активы.

В отчетном периоде условные факты хозяйственной деятельности не имели место.

14. ИНФОРМАЦИЯ ОБ ИСПОЛЬЗОВАНИИ ЧИСТОЙ ПРИБЫЛИ.

В соответствии с утвержденной Приказом Роскомнадзора программой деятельности Предприятия на 2015 год инвестиции в социальную сферу в 2015 году, направленные на материальную помощь, предоставляемую отдельным работникам по семейным обстоятельствам, материальную помощь к отпуску, премирование работников в соответствии с коллективным договором, вознаграждение руководителю за результаты финансово-хозяйственной деятельности.

Расходы на развитие социальной сферы предприятия за 2015 год составили 13 364 тыс. рублей.

В соответствии с решением, принятым на заседании Наблюдательного совета Автономной некоммерческой организации «Информационно-аналитический центр стратегии использования радиочастотного спектра» (АНО «Радиочастотный спектр») протокол № 12 от 22.12.2014 произвело выплату единовременного взноса учредителя на содержание и ведение уставной деятельности АНО «Радиочастотный спектр» в 2015 году в размере 33 000 тыс. рублей.

В соответствии с указанием Роскомнадзора в 2015 году перечисление доли чистой прибыли в федеральный бюджет составило 1 441 тыс. рублей.

15. ПОКАЗАТЕЛИ ОЦЕНКИ ФИНАНСОВО-ХОЗЯЙСТВЕННОЙ ДЕЯТЕЛЬНОСТИ ПРЕДПРИЯТИЯ.

- Коэффициент текущей ликвидности – 6,4. При норме 2,0 и более коэффициент текущей ликвидности за период с 01.01.2015 по 31.12.2015 имеет значение 6,4, что свидетельствует об абсолютной ликвидности баланса и платежеспособности предприятия.
- Коэффициент абсолютной ликвидности – 4,45. Коэффициент абсолютной ликвидности, характеризующий способность организации погасить всю или часть краткосрочной задолженности за счет денежных средств и краткосрочных финансовых вложений, имеет значение, соответствующее допустимому (более 1).


Величины показателей финансовой устойчивости позволяют характеризовать финансовое положение предприятия как устойчивое.

И.о. Генерального директора



А.Ю. Абрамов

Главный бухгалтер



Г.В. Матвеева

Приложение № 3
к Приказу Министерства финансов
Российской Федерации
от 02.07.2010 № 66н
(в ред. Приказа Минфина РФ
от 05.10.2011 № 124н)

Пояснения к бухгалтерскому балансу
и отчету о прибылях и убытках ФГУП "РЦЦ ЦФО" (тыс. руб.)
за _____ год _____ 2015 г.

1. Нематериальные активы и расходы на научно-исследовательские,
опытно-конструкторские и технологические работы (НИОКР)
1.1. Наличие и движение нематериальных активов

0710005 с. 1

Наименование показателя	Код	Период	Изменения за период						На конец периода		
			На начало года		выбыло	начислено амортизация-ц/и	убыток от обесценения	переоценка		первоначальная стоимость	накопленная амортизация и убыток от обесценения
			первоначальная стоимость ³	накопленная амортизация и убыток от обесценения				первоначальная стоимость ³	накопленная амортизация		
Нематериальные активы - всего	5100	за 20 15 г. ¹	151 201	(78 794)	0	(3 561)	2 058	(21 416)		147 640	(96 152)
	5110	за 20 14 г. ²	87 133	(38 313)	77 230	(13 162)	9 847	(48 328)		151 201	(78 794)
в том числе:	5101	за 20 15 г. ¹	151 188	(76 773)		(3 526)	2 037	(21 416)		147 640	(96 152)
Программы ЭВМ	5111	за 20 14 г. ²	87 133	(38 313)	77 175	(13 142)	9 829	(48 289)		151 188	(76 773)
	5102	за 20 15 г. ¹	35	(21)		(35)	21	()		0	(0)
Товарный знак	5112	за 20 14 г. ²		()	55	(20)	18	(39)		35	(21)
и т.д.											

1.2. Первоначальная стоимость нематериальных активов, созданных самой организацией

Наименование показателя	Код	На 31 декабря	
		20 15 г. ⁴	20 14 г. ²
Всего	5120	5 851	5 851
в том числе: Программы ЭВМ	5121	5 851	5 851
и т.д.			

0710005 с. 3

1.5. Незаконченные и неоформленные НИОКР и незаконченные операции по приобретению нематериальных активов

Наименование показателя	Код	Период	На начало года	Изменения за период			На конец периода
				затраты за период	списано затрат как не давших положительного результата	принято к учету в качестве нематериальных активов	
Затраты по незаконченным исследованиям и разработкам - всего	5160	за 20 15 г. ¹		()	()		
	5170	за 20 14 г. ²		()	()		
в том числе: (объект, группа объектов)		за 20 15 г. ¹		()	()		
		за 20 14 г. ²		()	()		
(объект, группа объектов)		за 20 15 г. ¹		()	()		
		за 20 14 г. ²		()	()		
И т.д.				()	()		
незаконченные операции по приобретению нематериальных активов - всего	5180	за 20 15 г. ¹	19 660	68 795	(19 660)	68 795	
	5190	за 20 14 г. ²		19 660	()	19 660	
в том числе:	5181	за 20 15 г. ¹	19 660	68 795	(19 660)	68 795	
	5191	за 20 14 г. ²		19 660	()	19 660	
Программы ЭВМ		за 20 15 г. ¹		()	()		
		за 20 14 г. ²		()	()		
(объект, группа объектов)				()	()		
И т.д.							

0710005 с. 4

2. Основные средства

2.1. Наличие и движение основных средств

Наименование показателя	Код	Период	На начало года				Изменения за период				На конец периода	
			первоначальная стоимость ³	накопленная амортизация ⁶	поступило	выбыло объектов		начислено амортизации ⁵	переоценки		первоначальная стоимость ³	накопленная амортизация ⁶
						первоначальная стоимость ³	накопленная амортизация ⁶		первоначальная стоимость ³	накопленная амортизация ⁶		
Основные средства (без учета доходных вложений в материальные ценности) - всего	5200	за 20 15 г. ¹	12 201 402	(6 048 138)	1 793 403	(460 395)	205 356	(1 858 581)			13 534 410	(7 701 364)
	5210	за 20 14 г. ²	2 234 864	(1 132 167)	11 766 967	(1 800 449)	879 586	(5 795 556)			12 201 402	(6 048 139)
в том числе:	5201	за 20 15 г. ¹	1 998 305	(295 134)	70 321	(52 933)	2 442	(94 229)			2 011 693	(386 921)
	5211	за 20 14 г. ²	374 039	(18 403)	2 179 489	(559 223)	8 719	(285 450)			1 994 305	(295 134)
Здания	5202	за 20 15 г. ¹	326 403	(98 060)	4 508	(802)	689	(21 456)			330 109	(118 827)
	5212	за 20 14 г. ²	98 985	(31 533)	262 962	(32 544)	13 692	(80 219)			326 403	(98 060)
Соборужения	5203	за 20 15 г. ¹	8 668 037	(4 915 635)	1 471 745	(378 965)	180 912	(1 492 367)			9 762 817	(6 217 090)
	5213	за 20 14 г. ²	1 508 290	(940 383)	8 251 827	(1 092 060)	765 975	(4 741 227)			8 668 037	(4 915 635)
Машины и оборудование	5204	за 20 15 г. ¹	887 852	(531 819)	107 100	(23 006)	5 840	(111 756)			971 946	(637 775)
	5214	за 20 14 г. ²	189 515	(101 412)	776 781	(78 444)	61 036	(491 443)			887 852	(531 819)
Транспортные средства	5205	за 20 15 г. ¹	280 903	(198 442)	16 553	(6 206)	5 047	(29 988)			291 250	(223 383)
	5215	за 20 14 г. ²	59 520	(36 746)	253 629	(32 246)	26 188	(187 884)			280 903	(186 442)
Производственный и хозяйственный инвентарь	5206	за 20 15 г. ¹	43 902	(9 049)	123 176	(483)	426	(108 745)			168 595	(117 368)
	5216	за 20 14 г. ²	7 515	(3 890)	42 299	(5 912)	3 976	(9 335)			43 902	(9 049)
Учтено в составе доходных вложений в материальные ценности - всего	5220	за 20 15 г. ¹		()		()		()				()
	5230	за 20 14 г. ²		()		()		()				()

0710005 с. 5

2.2. Незавершенные капитальные вложения

Наименование показателя	Код	Период	На начало года	Изменения за период			На конец периода
				запраты за период	списано	принято к учету в качестве основных средств или увеличена стоимость	
Незавершенное строительство и незавершенные операции по приобретению, модернизации и т.п. основных средств - всего	5240	за 20 15 г. ¹	747 565	1 976 653	(716 799)	(1 568 756)	438 663
	5250	за 20 14 г. ²	21 517	2 447 246	(38 310)	(1 682 888)	747 565
в том числе:	5241	за 20 15 г. ¹	11 939	61 727	()	(61 628)	12 038
	5251	за 20 14 г. ²	1 083	18 321	(5 997)	(1 488)	11 939
Здания	5242	за 20 15 г. ¹	12 689	4 360	()	(4 360)	12 689
	5252	за 20 14 г. ²	1 434	60 779	()	(49 524)	12 689
Машины и оборудование	5243	за 20 15 г. ¹	721 758	1 835 642	(713 878)	(1 437 336)	406 186
	5253	за 20 14 г. ²	19 000	2 248 106	(32 313)	(1 513 035)	721 758
Транспортные средства	5244	за 20 15 г. ¹	806	48 127	(2 849)	(46 084)	0
	5254	за 20 14 г. ²	373	112 890	()	(112 084)	806
Производственный и хозяйственный инвентарь	5245	за 20 15 г. ¹	373	26 797	(72)	(19 348)	7 750
	5255	за 20 14 г. ²	19 000	7 150	()	(6 777)	373
Прочие основные фонды	5246	за 20 15 г. ¹			()	()	
	5256	за 20 14 г. ²			()	()	

2.3. Изменение стоимости основных средств в результате достройки, дооборудования, реконструкции и частичной ликвидации

Наименование показателя	Код	3а 20 15 г. ¹	3а 20 14 г. ²
Увеличение стоимости объектов основных средств в результате достройки, дооборудования, реконструкции - всего	5260	14 894	69 469
в том числе:			
Корпоративная телекоммуникационная сеть	5261	1 589	5 570
Система безопасности (с турникетом)	5262		654

Система видеонаблюдения, контроля доступа, охранной и пожарной сигнализации зданий	5263	0
Система охранно-пожарной сигнализации	5264	1 110
Стационарная станция радиоконтроля спутниковых служб радиосвязи	5265	0
Автоматическая телефонная станция	5266	0
Кабельная сеть	5267	286
Компьютер	5268	0
Сервер	5269	0
Система контроля телерадиовещания		0
Термоконтейнер		0
Стационарный пеленгационно-измерительный комплекс "Барс-МПИ"		0
Принтер HP LJ CP6015 DN		0
Стационарный измерительный комплекс ИКАР-2		0
Телефонная и компьютерная сеть		275
Система громкого оповещения		63
Гаражный бокс N 20		37
Гаражный бокс N 21		37
Гаражный бокс N 22		37
Комплекс радиоконтроля на базе прицепа		85
Комплекс стационарн. измерительно-пеленгационный "БАРС-ОНЧ-НЧ-СЧ-Вч"		4 495
Антенна БКАС-ИРГА с ВЧ-кабелем		40

Комплекс системы удаленного мониторинга "КУБ-БС"			28
Анализатор спектра Advantest U3772			33
Измерительно-пеленгационный комплекс НКРТ-3			4 920
Измерительная мобильная станция радиомониторинга и пеленгования "АРГУМЕНТ-И" на базе автомобиля Ford			40
Измерительная стационарная станция радиомониторинга и пеленгования "Арча-ИН" (Панфилова, 41)			26
Комплект оборудования измерит. установки поста РМ			143
Сервер HP Proliant DL560 Gen8 E5-4610			62
Система охранно-пожарной сигнализации, видеонаблюдения и контроля доступа			63
Стационарный комплекс пеленгования источников радиолучений измерительный "Барс-МП12" Ломоносова 49			4 049
Стационарный комплекс пеленгования источников радиолучений измерительный "Барс-МП12" В.Пышма			4 049
Стационарный комплекс пеленгования источников радиолучений измерительный "Барс-МП12" К-Уральский			4 049
Стационарный пеленгационно-измерительный комплекс ОБЧ-УВЧ диапазонов "Барс-МП12" Московская 70			4 060

Стационарный пеленгатор Артикул-С по адресу: Тюмень, ул. Чаплина 128	533	
Система контроля доступа по адресу: Екатеринбург, ул. Луначарского, 240/1	125	
Стационарный комплекс пеленгования источников р/излучений измерительный "Барс-МПМ2" пер. Короткий 3	4 124	
Стационарный комплекс пеленгования источников р/излучений измерительный "Барс-МПМ2" пр. Победы 60	4 078	
Пеленгатор носимый автоматический широкоддиапазонный АРК-НП1 (Артикул-Н1)	909	
Носимый пеленгатор автоматический широкоддиапазонный АРК-НП1 (Артикул-Н1) Алтай	909	
Носимый пеленгатор автоматический широкоддиапазонный АРК-НП1 (Артикул-Н1) Кемерово	909	
Универсальный анализатор радиосетей TSMW (опции ROMES4ACD и ROMES4UPS)	2 906	
Анализатор радиосетей TSMW с опциями (опция ROMES4ACD)	717	
Сист. передачи изв о проникнов и пожаре(Малах56-78)	25	
Комплекс "БАРС-МПМ2" г.Прокопьевск	305	

Источник бесперебойного питания / HPR-AF468A_spec / HP RUT3VA G2 UPS 2U DTC HV INT Kit 1(АСРК) (9 шт)	1 139		
Мобильный комплекс пеленгования Барс-МПИЗ	5 339		
Мобильный комплекс пеленгования Барс-МПИЗ (Кемерово)	5 339		
Стационарный комплекс БАРС-МПИ	1 246		
Стационарный комплекс БАРС-МПИ	1 246		
Стационарный комплекс БАРС-МПИ	1 246		
Стационарный комплекс БАРС-МПИ	1 246		
Стационарный комплекс БАРС-МПИ	1 246		
Стационарный комплекс БАРС-МПИ	1 246		
Стационарный комплекс БАРС-МПИ	1 246		
АПК АС контроля и диагностики удаленных объектов	425		
Источник бесперебойного питания APC Smart-UPS		308	
Телевизионный тестер с опциями		1 123	
Система видеонаблюдения на базе IP-видеокамер		353	
Ограждение станции технического радиоконтроля		1 286	
Модернизация ОПС		79	
Сервер HP Proliant		47	

Модернизация РКТО			30		
Сканер TSMW с опциями			2 118		
Комплексная система безопасности			84		
Комплекс контроля цифровых радиорелейных линий связи			2 151		
Анализатор спектра			1 441		
Охранная сигнализация			118		
Радиоконтрольное оборудование			30		
Радиоконтрольное оборудование			30		
Система контроля доступа			59		
Радиоконтрольное оборудование тестирования			30		
Стационарный измерительный комплекс "Барс-МПИ-2"			3 971		
Радиоконтрольное оборудование тестирования			30		
Внешняя вспышка Sony			17		
Прочее оборудование					0
уменьшение стоимости объектов основных средств в результате частичной ликвидации + всего:		5270			
В том числе:					
Разукрупнение Мобильного комплекса "Барс-МПИ2"			-6 524		0
(объект основных средств)					

2.4. Иное использование основных средств

Наименование показателя	Код	На 31 декабря 20 15 г. ⁴	На 31 декабря 20 14 г. ²	На 31 декабря 20 13 г. ⁵
Переданные в аренду основные средства, числящиеся на балансе	5280			
Переданные в аренду основные средства, числящиеся за балансом	5281			
Полученные в аренду основные средства, числящиеся на балансе	5282			
Полученные в аренду основные средства, числящиеся за балансом	5283	835 907	745 608	39 084
Объекты недвижимости, принятые в эксплуатацию и фактически используемые, находящиеся в процессе государственной регистрации	5284			
Основные средства, переведенные на консервацию	5285			
Иное использование основных средств (залог и др.)	5286			

4.2. Запасы в залоге

Наименование показателя	Код	На 31 декабря 20 14 г. ⁴	На 31 декабря 20 13 г. ²	На 31 декабря 20 12 г. ⁵
Запасы, не оплаченные на отчетную дату, - всего	5440			
в том числе:				
(грунта, вид)				
и т.д.				
Запасы, находящиеся в залоге по договору, - всего	5445			
в том числе:				
(грунта, вид)				
и т.д.				

0710005 с. 11

5.2. Просроченная дебиторская задолженность

Наименование показателя	Код	На 31 декабря 2015 г.		На 31 декабря 2014 г.		На 31 декабря 2013 г.	
		учтенная по условиям договора	балансовая стоимость	учтенная по условиям договора	балансовая стоимость	учтенная по условиям договора	балансовая стоимость
Всего	5540						
в том числе:							
и т.д.							

5.3. Наличие и движение кредиторской задолженности

Наименование показателя	Код	Период	Остаток на начало года	Изменения за период			Остаток на конец периода		
				поступление	выбыло	перевод из долгосрочной в краткосрочную задолженность			
				в результате хозяйственных операций (сумма долга по сделке, операции) ³	примитивающиеся проценты, штрафы и иные начисления в	погашение	списание на финансовый результат ⁴		
Долгосрочная кредиторская задолженность - всего	5551 5571	за 20 15 г. ¹ за 20 14 г. ²							
в том числе:		за 20 15 г. ¹ за 20 14 г. ²							
и т.д.									
Краткосрочная кредиторская задолженность - всего	5560 5580	за 20 15 г. ¹ за 20 14 г. ²	120 363 43 562	6 532 573 5 742 146	62 17	6 469 225 5 665 023	808 322		182 965 120 363
в том числе:	5561	за 20 15 г. ¹	45 675	1 372 657		1 411 895	442		6 012
Поставщики и подрядчики	5581	за 20 14 г. ²	4 539	2 959 952		2 918 738	78		45 675
Авансы полученные	5562 5582	за 20 15 г. ¹ за 20 14 г. ²	11 621 2 469	154 243 81 244		156 691 71 848	216 244		8 957 11 621
Налоги и сборы	5563 5583	за 20 15 г. ¹ за 20 14 г. ²	59 968 31 017	735 868 828 087	45	630 682			165 199 59 968
Прочая	5564 5584	за 20 15 г. ¹ за 20 14 г. ²	3 098 5 566	4 269 806 1 872 863		4 269 957 1 875 301	150		2 796 3 098
Итого	5550 5570	за 20 15 г. ¹ за 20 14 г. ²	120 363 43 562	6 532 573 5 742 146	62	6 469 225 5 665 023	808 322	x x	182 965 120 363

6.4. Просроченная кредиторская задолженность

Наименование показателя	Код	На 31 декабря 20 14 г. ⁴	На 31 декабря 20 13 г. ²	На 31 декабря 20 12 г. ⁶
Всего	5590			
в том числе:				
(выд)				
(вып)				
и т.д.				

6. Затраты на производство

Наименование показателя	Код	За 20 15 г. ¹	За 20 14 г. ²
Материальные затраты	5610	134 294	118 415
Расходы на оплату труда	5620	2 436 475	1 007 118
Отчисления на социальные нужды	5630	617 183	230 498
Амортизация	5640	1 618 263	495 864
Прочие затраты	5650	1 553 651	659 042
Итого по элементам	5660	6 359 866	2 510 937
Изменение остатков (прирост [-], уменьшение [+]):			
незавершенного производства, готовой продукции и др. (прирост [-])	5670		
незавершенного производства, готовой продукции и др. (уменьшение [+])	5680		
Итого расходы по обычным видам деятельности	5600	6 359 866	2 510 937

0710005 с. 13

7. Оценочные обязательства

Наименование показателя	Код	Остаток на начало года	Признано	Погашено	Списано как избыточная сумма	Остаток на конец периода
Оценочные обязательства - всего	5700	88 934	333 124	(253 385)	(0)	168 673
в том числе:						
Резерв на оплату отпусков	5701	88 934	333 124	(253 385)	()	168 673
Резерв по сомнительным долгам				()	()	0
и т.д.						


8. Обеспечения обязательств

Наименование показателя	Код	На 31 декабря 20 15 г. ⁴	На 31 декабря 20 14 г. ²	На 31 декабря 20 13 г. ⁵
Полученные - всего	5800			
в том числе:				
(вид)				
и т.д.				
Выданные - всего	5810			
в том числе:				
(вид)				
и т.д.				

0710005 с. 14

9. Государственная помощь

Наименование показателя	Код	За 20 15 г. ¹	За 20 14 г. ²
Получено бюджетных средств - всего	5900	5 553 054	2 511 320
в том числе:			
на текущие расходы	5901	5 553 054	2 511 320
на вложения во внеоборотные активы	5905		
		На начало года	Получено за год
			Возвращено за год
			На конец года
Бюджетные кредиты - всего	20 15 г. ¹		
	20 14 г. ²		
в том числе:			
(наименование цели)	20 15 г. ¹		
	20 14 г. ²		



 Руководитель организации: А.Ю. Абрамов (расшифровка подписи)

 Бухгалтер: Г.В. Матвеева (расшифровка подписи)

1. Указывается отчетный год.
2. Указывается предыдущий год.
3. В случае переоценки в графе "Первоначальная стоимость" приводится текущая рыночная стоимость или текущая (восстановительная) стоимость.
4. Указывается отчетная дата отчетного периода.
5. Указывается год, предшествующий предыдущему.
6. Накопленная амортизация графы: "Накопленная амортизация" и "Накопленная амортизация" именуется соответственно "Накопленный износ" и "Начисленный износ".
7. Накопленная корректировка определяется как разница между первоначальной и текущей рыночной стоимостью - по финансовым вложениям, по которым можно определить текущую рыночную стоимость; начисления в течение срока обращения разница между первоначальной стоимостью и номинальной стоимостью - по долговым ценным бумагам, по которым не определяется рыночная стоимость; величина резерва под обесценение финансовых вложений, созданного на предыдущую отчетную дату, - по финансовым вложениям, по которым не определяется текущая рыночная стоимость.
8. Данные раскрываются за минусом дебиторской задолженности, поступившей и погашенной (списанной) в одном отчетном периоде.
9. Данные раскрываются за минусом кредиторской задолженности, поступившей и погашенной (списанной) в одном отчетном периоде.

Приложение
к основным требованиям
к разработке программного
обеспечения (ПО) "Реестр
показателей экономической
эффективности деятельности
федеральных государственных
унитарных предприятий
и открытых акционерных обществ,
акции которых находятся
в федеральной собственности"

СВЕДЕНИЯ
О ФЕДЕРАЛЬНОМ ГОСУДАРСТВЕННОМ УНИТАРНОМ ПРЕДПРИЯТИИ (ФГУП)
НА 1 января 2016 г.

Раздел I. Краткие сведения о ФГУП

Организационно - правовая форма	Федеральное государственное унитарное предприятие	✓	ОКОПФ	15241
Полное название	Федеральное государственное унитарное предприятие «Радиочастотный центр Центрального федерального округа»	✓	ОКПО	56562862
Федеральный орган исполнительной власти	Федеральная служба по надзору в сфере связи, информационных технологий и массовых коммуникаций	✓	ОКОГУ	1324525
Субъект Российской Федерации	г. Москва	✓	ОКАТО	45286585000
Адрес	ул. Достоевского, д. 1/21, Москва, 127473			
Основные средства по строке 1150 бухгалтерского баланса (тыс. руб.)	6 271 709,00		ИНН	7707291942
Реестровый номер	1027739054970			

**Раздел II. Показатели экономической эффективности
деятельности ФГУП**

№ п/п	Наименование показателя	Значение показателя (тыс. руб.)	
		утверж- денное	фактически достигнутое
1.	Выручка (нетто) от продажи товаров, продукции, работ, услуг (за минусом налога на добавленную стоимость и аналогичных обязательных платежей)	87 033,90	180 641,00
2.	Чистая прибыль	17 571,00	17 573,00
3.	Часть прибыли, подлежащая перечислению в федеральный бюджет	1 440,50	1 441,00
4.	Чистые активы	6 595 167,50	7 366 490,00

Заместитель
генерального директора



Рисман Олег Владимирович
(495) 225-3024

Заместитель главного бухгалтера



Овсюк Лариса Владимировна
(495) 258-8052



ФЕДЕРАЛЬНАЯ СЛУЖБА ПО НАДЗОРУ В СФЕРЕ
СВЯЗИ, ИНФОРМАЦИОННЫХ ТЕХНОЛОГИЙ
И МАССОВЫХ КОММУНИКАЦИЙ

ФЕДЕРАЛЬНОЕ ГОСУДАРСТВЕННОЕ
УНИТАРНОЕ ПРЕДПРИЯТИЕ
«РАДИОЧАСТОТНЫЙ ЦЕНТР
ЦЕНТРАЛЬНОГО ФЕДЕРАЛЬНОГО ОКРУГА»
(ФГУП «РЧЦ ЦФО»)

ул. Достоевского, д. 1/21, Москва, 127473
тел.: (495) 661 1571, факс: (495) 661 1572
e-mail: info@rfc-cfa.ru, http://www.rfc-cfa.ru
ОКПО 56562862, ОГРН 1027739054970
ИНН/КПП 7707291942/770701001

№ _____

На № _____

О представлении сведений
в целях ведения реестра
федерального имущества

СПРАВКА

ФГУП «РЧЦ ЦФО» сообщает, что по состоянию на 01 января 2016 года в Территориальное управление Росимущества в городе Москве полностью представлены сведения об объектах учета, подлежащих внесению в реестр федерального имущества.

Главный бухгалтер

Г.В. Матвеева



ФЕДЕРАЛЬНАЯ СЛУЖБА ПО НАДЗОРУ В СФЕРЕ
СВЯЗИ, ИНФОРМАЦИОННЫХ ТЕХНОЛОГИЙ
И МАССОВЫХ КОММУНИКАЦИЙ

ФЕДЕРАЛЬНОЕ ГОСУДАРСТВЕННОЕ
УНИТАРНОЕ ПРЕДПРИЯТИЕ
«РАДИОЧАСТОТНЫЙ ЦЕНТР
ЦЕНТРАЛЬНОГО ФЕДЕРАЛЬНОГО ОКРУГА»
(ФГУП «РЧЦ ЦФО»)

ул. Дзержинского, д. 1/21, Москва, 127473
тел.: (495) 661 1571, факс: (495) 661 1572
e-mail: info@rfc-cfa.ru, http://www.rfc-cfa.ru
ОКПО 56562862, ОГРН 1027739054970
ИНН/КПП 7707291942/770701001

№

На №

Об участии в коммерческих и
некоммерческих организациях
за 2015 год

СПРАВКА

В соответствии с решением (протокол № 12 от 22.12.2014 года) принятым на заседании Наблюдательного совета Автономной некоммерческой организации «Информационно-аналитический центр стратегии использования радиочастотного спектра» (АНО «Радиочастотный спектр») ФГУП «РЧЦ ЦФО» за 2015 год произвело выплату единовременного взноса учредителя на содержание и ведение уставной деятельности АНО «Радиочастотный спектр» в 2015 году в размере 33 000 000 рублей.

Главный бухгалтер

Г.В. Матвеева

Порядок расчета размера вознаграждения Руководителя предприятия

Регулирование оплаты труда Руководителя предприятия осуществляется в соответствии с постановлением Правительства Российской Федерации от 02 января 2015 г. № 2 «Об условиях оплаты труда руководителей федеральных государственных унитарных предприятий».

Фонд оплаты труда Руководителя предприятия состоит из должностного оклада, выплат компенсационного и стимулирующего характера.

Размер должностного оклада Руководителю предприятия устанавливается Роскомнадзором в зависимости от сложности труда, масштаба управления, особенностей деятельности и значимости предприятия.

Предельный уровень соотношения средней заработной платы Руководителя предприятия и средней заработной платы работников списочного состава (без учета Руководителя, заместителей Руководителя и главного бухгалтера) предприятия устанавливается Роскомнадзором в кратности 8.

К выплатам компенсационного характера относится надбавка за работу со сведениями, составляющими государственную тайну. В соответствии с утвержденной Номенклатурой должностей работников, которым устанавливается данная надбавка, размер надбавки Руководителя предприятия за работу со сведениями, составляющими государственную тайну, составляет 50% от должностного оклада.

К выплатам стимулирующего характера относится:

- вознаграждение за результаты финансово-хозяйственной деятельности;
- поощрение за достижение лучших фактических значений показателей финансово-хозяйственной деятельности предприятия по отношению к плановым значениям программы деятельности предприятия, один раз в год в размере не более двух должностных окладов при наличии соответствующих оснований;
- материальная помощь при предоставлении ежегодного оплачиваемого отпуска в размере одного должностного оклада.

Размер вознаграждения за результаты финансово-хозяйственной деятельности определяется по выполнению показателей программы деятельности предприятия, утвержденных Роскомнадзором, за соответствующий период с учетом личного вклада Руководителя предприятия в осуществлении основных задач и функций, определенных Уставом предприятия:

№ п/п	Наименование показателя
1.	Показатель выполнения плана радиоконтроля РЭС, %
2.	Обеспечения правильности расчета платы за использование радиочастотного спектра, %
3.	Доля контролируемых технологий радиосвязи, используемых в Российской Федерации к общему количеству используемых технологий радиосвязи, %
4.	Доля ежегодного охвата периодическим радиоконтролем действующих на территории Российской Федерации радиоэлектронных средств, %
5.	Выявление по заявкам пользователей радиочастотного спектра 100% источников недопустимых радиопомех радиоэлектронным средствам, %
6.	Доведение информации до 100 % пользователей радиочастотным спектром, %
7.	Показатель эффективности взаимодействия РЧЦ ФО с территориальными органами Роскомнадзора, %
8.	Выполнение показателя снижения затрат на приобретение товаров (работ, услуг) в расчете на единицу продукции (услуги) не менее чем на 10 % в год в течении 3-х лет в реальном выражении в ценах 2010 года

При достижении 100 % выполнения вышеуказанных показателей программы деятельности, размер вознаграждения устанавливается по нормативу, определяемому как отношение 2 (двух) месячных должностных окладов к сумме прибыли за отчетный календарный год;

При достижении 90 % выполнения вышеуказанных показателей программы деятельности, величина норматива снижается на 10 %;

При достижении менее 90 % выполнения вышеуказанных показателей программы деятельности, вопрос выплаты вознаграждения рассматривается Роскомнадзором с учетом фактически достигнутых показателей.

При анализе соответствующих ходатайств Роскомнадзор учитывает исполнение решений и поручений Роскомнадзора, а также текущие результаты производственной и хозяйственной деятельности. При наличии неисполненных решений и поручений Роскомнадзора, а также при неудовлетворительных текущих результатах производственной и хозяйственной деятельности предприятия, премия не выплачивается.

Вознаграждение за результаты финансово-хозяйственной деятельности, выплачиваемое руководителю предприятия, учитывается при определении его среднего заработка.

И.о. генерального директора



А.Ю. Абрамов

Приложение № 3
к порядку отчетности
руководителей федеральных
государственных унитарных
предприятий и представителей
интересов Российской Федерации
в органах управления
акционерных обществ

(в ред. Постановлений Правительства РФ
от 15.10.2001 № 725, от 23.03.2006 № 156,
от 20.06.2011 № 499)

СВЕДЕНИЯ

об участии федерального государственного унитарного предприятия

«Радиочастотный центр Центрального федерального округа»

(наименование федерального государственного унитарного предприятия)

в уставных капиталах юридических лиц
в период 01.01.2015 по 31.12.2015

Руководитель федерального государственного
унитарного предприятия

Абрамов Анатолий Юрьевич

(фамилия, имя, отчество)

Раздел I. Общие сведения о юридическом лице, в уставном капитале которого участвует федеральное государственное унитарное предприятие

1.	Полное наименование юридического лица (на русском языке и на языке страны местонахождения)	
2.	Организационно-правовая форма	-
3.	Основной вид деятельности	-
4.	Дата создания	-
5.	Юридический адрес	-
6.	Почтовый адрес	-
7.	Адрес электронной почты	-
8.	Номер телефона (факса)	-
9.	Размер уставного капитала (в валюте страны местонахождения и в долларах США)	-
10.	Количество акций, принадлежащих федеральному государственному унитарному предприятию (в процентах от уставного капитала)	-
11.	Размер доли, пая федерального государственного унитарного предприятия (реквизиты сертификата или выписка из реестра)	-
12.	Номинальная стоимость одной акции на конец отчетного периода (в валюте страны местонахождения и в долларах США)	-
13.	Номинальная стоимость акций (доли, пая)	-
14.	Наличие в органах управления юридического лица представителей федерального государственного унитарного предприятия (ФИО, должность, телефон)	-

**Раздел II. Основные показатели деятельности
юридического лица, в уставном капитале которого участвует
федеральное государственное унитарное предприятие**

1. Данные об основных средствах


Основные средства	Балансовая стоимость*

2. Данные о долгосрочных финансовых вложениях

Вид вложений	Форма участия (акция, доля, пай)	Балансовая стоимость*
Участие в уставных капиталах дочерних обществ		
Участие в уставных капиталах зависимых обществ		
Участие в уставных капиталах других юридических лиц		
Прочие долгосрочные финансовые вложения		

3.	Прибыль (убыток)*	
4.	Стоимость реализованных товаров, услуг (объем продаж)*	
5.	Начисленные дивиденды*	
6.	Выплаченные дивиденды*	
7.	Кредиторская задолженность*	
8.	Дебиторская задолженность*	
9.	Наличие признаков банкротства (имеются/не имеются)	
10.	Среднегодовая рыночная стоимость одной акции юридического лица (в случае рыночной котировки акций)*	

И.о. генерального директора



А.Ю. Абрамов

(подпись)

(фамилия, инициалы)

_____ (дата)

* В валюте страны местонахождения юридического лица и в долларах США, на дату заполнения сведений.

Примечание. Федеральные государственные унитарные предприятия, доля которых в уставном капитале юридических лиц составляет 50 и более процентов, вместе с указанными сведениями представляют копию годового балансового отчета (на русском языке) и аудиторское заключение (на русском языке).