

УТВЕРЖДЕН

Приказом Федеральной службы  
по надзору в сфере связи,  
информационных технологий  
и массовых коммуникаций  
от 26.04.2019 № 93

Отчет руководителя  
Федерального государственного унитарного предприятия  
«Главный радиочастотный центр»  
за 2018 год

УТВЕРЖДЕНА  
приказом Минэкономразвития России  
от 20 января 2012 г. № 18

**ФОРМА**  
**отчета руководителя федерального государственного унитарного предприятия**

**I. Общие сведения и информация о руководителе федерального государственного унитарного предприятия**

1	Наименование федерального государственного унитарного предприятия	Федеральное государственное унитарное предприятие "Главный радиочастотный центр" (ФГУП "ГРЧЦ")
2	Ф.И.О. руководителя федерального государственного унитарного предприятия	Врио генерального директора Локтаев Дмитрий Сергеевич
3	Адрес электронной почты руководителя	grfc@grfc.ru
4	Телефон руководителя	495-748-14-34
5	Факс руководителя	495-748-14-34
6	Отчет за период	с 01.01.2018 по 31.12.2018

Федеральная служба по надзору в  
сфере связи, информационных  
технологий и массовых коммуникаций

Трудовой контракт, заключенный с руководителем: (Роскомнадзор)

Дата	14.02.2019
№	2-к/ф
Дата начала действия контракта	15.02.2019
Дата окончания действия контракта	-

**II. Информация о достижении стратегических целей федерального государственного унитарного предприятия в отчетном периоде на основе программы деятельности федерального государственного унитарного предприятия**

Дата утверждения стратегии: 31.10.2017

Период, на который утверждена стратегия: до 2020 года

Дата утверждения программы деятельности федерального государственного унитарного предприятия: 20.12.2018

№ п/п	Стратегические показатели развития предприятия	Плановое значение показателя в отчетном периоде	Фактически достигнутое значение показателя в отчетном периоде	Отклонение, %	Причины отклонения
1	Доля по основному продукту (работе/услуге) на рынке деятельности предприятия	-	-	-	-
2	Себестоимость на рубль продаж (отношение себестоимости продаж к выручке)	0,931	0,784	-16%	Рост выручки (коммерция) на 54,2% относительно запланированной величины, оптимизация расходов в целом по предприятию за счет оптимизации материальных затрат, оплаты услуг сторонних организаций (аренда, связь, услуги в области информационных технологий и т.д.), отклонение фактической численности работников от запланированной (в сторону уменьшения), повышение производительности труда
3	Производительность труда (отношение выручки к среднесписочной численности за отчетный период), тыс. рублей/чел.	1 894,33	2 435,70	29%	
4	Рентабельность по чистой прибыли (отношение чистой прибыли к выручке)	0,126	0,224	78%	
5	Долговая нагрузка (отношение суммы совокупных обязательств к прибыли от продаж)	4,88	1,26	-74%	
6	Ликвидность (отношение разницы между оборотными активами и долгосрочной дебиторской задолженностью к краткосрочным обязательствам)	0,71	1,50	111%	Превышение оборотных активов на 98% относительно запланированной величины, при снижении краткосрочных обязательств относительно запланированных на 6%
7	Уровень расходов на НИОКР в общей сумме выручки	0,001	0,001	0%	Достигнуто
8	Коэффициент потребления энергоресурсов (отношение затрат на энергоресурсы к выручке)	0,008	0,005	-38%	Рост выручки (коммерция) на 54,2% относительно запланированной величины при снижении на 15% (относительно запланированной величины) уровня расходов на электроэнергию
9	Иные показатели достижения стратегических целей предприятия, отраженные в стратегии развития предприятия на срок от 3 до 5 лет	-	-	-	-
9.1.	Производительность труда (отношение количества радиочастот и радиочастотных каналов, в отношении которых выполнены мероприятия по обеспечению надлежащего использования, средств массовых коммуникаций, в отношении которых осуществлен мониторинг, к среднесписочной численности), шт./чел.	2 374,99	2 754,94	16%	Достигнуто с превышением, ввиду перевыполнения плана по п. 9.1.1.-9.1.5., участвующим в расчете данного показателя
9.1.1.	Количество радиочастот и радиочастотных каналов, в отношении которых в течение периода выполнены мероприятия по обеспечению надлежащего использования, шт.	9 937 397	10 231 297	3%	Достигнуто с превышением ввиду поступивших оперативных заявок Роскомнадзора, юридических и физических лиц.

9.1.2.	Объем производства по основным видам деятельности (количество РЭС в выданных заключениях экспертизы возможности использования заявленных РЭС и их ЭМС с действующими и планируемыми для использования РЭС), шт.	175 000	235 000	34%	Достигнуто с превышением ввиду поступивших оперативных заявок юридических и физических лиц
9.1.3.	Фактическое количество средств массовых коммуникаций, в отношении которых осуществлен мониторинг в части соблюдения законодательства Российской Федерации в сфере информационных технологий, средств массовой информации и массовых коммуникаций, в сопоставлении с утверждаемым плановым показателем, шт.	10 150	11 409	12%	При плановом значении показателя «Фактическое количество средств массовых коммуникаций, в отношении которых осуществлен мониторинг в части соблюдения законодательства Российской Федерации в сфере информационных технологий, средств массовой информации и массовых коммуникаций, в сопоставлении с утверждаемым плановым показателем» в 10 150 шт. достигнутое значение показателя составляет 11 409 шт. (процент выполнения показателя составляет 112,40%), что обусловлено расширением спектра задач, полученных от территориальных органов Роскомнадзора
9.1.4.	Количество подготовленных экспертных заключений (экспресс-заключений) по итогам проведения экспертиз (исследований) материалов и (или) информации, распространяемых в средствах массовой информации и информационно-телекоммуникационных сетях, на предмет соответствия законодательству Российской Федерации в сфере средств массовой информации и массовых коммуникаций, защиты детей от информации, причиняющей вред их здоровью и (или) развитию, относительно утверждаемых плановых показателей, шт.	26 400	32 300	22%	При плановом значении показателя «Количество подготовленных экспертных заключений (экспресс-заключений) по итогам проведения экспертиз (исследований) материалов и (или) информации, распространяемых в средствах массовой информации и информационно-телекоммуникационных сетях, на предмет соответствия законодательству Российской Федерации в сфере средств массовой информации и массовых коммуникаций, защиты детей от информации, причиняющей вред их здоровью и (или) развитию, относительно утверждаемых плановых показателей» в 26 400 шт. достигнутое значение показателя составляет 32 300 шт. (процент выполнения показателя составляет 122,35%). Перевыполнение плановых показателей достигнуто в связи с ростом числа обращений граждан и организаций о наличии в сети «Интернет» запрещенной информации, поступивших через форму приема заявок на сайте Роскомнадзора. Вместе с тем достижение планового показателя обеспечено посредством применения введенных в эксплуатацию в 2018 году автоматизированных рабочих мест экспертов, обеспечивающих производство экспертиз с экономией временных затрат
9.1.5.	Количество обработанных решений, обращений и других документов, поступающих в рамках участия в осуществлении Федеральной службой по надзору в сфере связи, информационных технологий и массовых коммуникаций государственных функций, относительно утверждаемых плановых значений в части исполнения требований Федерального закона «Об информации, информационных технологиях и о защите информации», шт.	320 000	886 144	177%	При плановом значении показателя «Количество обработанных решений, обращений и других документов, поступающих в рамках участия в осуществлении Федеральной службой по надзору в сфере связи, информационных технологий и массовых коммуникаций государственных функций, относительно утверждаемых плановых значений в части исполнения требований Федерального закона «Об информации, информационных технологиях и о защите информации» в 320 000 шт. достигнутое значение показателя составляет 886 144 шт. (процент выполнения показателя составляет 276,92%). Перевыполнение плана обусловлено принятыми мерами по оптимизации производственных процессов в условиях значительного роста количества поступающих решений, обращений и других документов, в рамках участия в осуществлении Роскомнадзором государственных функций в части исполнения требований Федерального закона «Об информации, информационных технологиях и о защите информации», в том числе в связи с появлением новых направлений деятельности
9.2.	Количество РЭС, в отношении которых проведены мероприятия радиоконтроля, шт.	674 349	726 785	8%	Достигнуто с превышением ввиду поступивших оперативных заявок Роскомнадзора, юридических и физических лиц
9.2.1.	в диапазоне до 30 МГц, шт.;	31 143	31 545	1%	
9.2.2.	в диапазоне свыше 30 МГц, шт.;	629 814	679 063	8%	
9.2.3.	в отношении РЭС СПС, шт.	13 392	16 177	21%	

9.3.	Доля выданных заключений о соответствии судовых радиостанций требованиям международных договоров Российской Федерации и требованиям законодательства Российской Федерации в области связи в общем количестве поступивших обращений на оформление таких заключений, %	100,0	100,0	0%	При плановом значении показателя «Доля выданных заключений о соответствии судовых радиостанций требованиям международных договоров Российской Федерации и требованиям законодательства Российской Федерации в области связи в общем количестве поступивших обращений на оформление таких заключений» в 100% достигнутое значение показателя составляет 100%
9.4.	Доля образованных позывных сигналов для опознавания радиоэлектронных средств гражданского назначения (свидетельств об образовании позывного сигнала опознавания) в общем количестве поступивших обращений об образовании позывных сигналов для радиоэлектронных средств гражданского назначения, %	100,0	100,0	0%	При плановом значении показателя «Доля образованных позывных сигналов для опознавания радиоэлектронных средств гражданского назначения (свидетельств об образовании позывного сигнала опознавания) в общем количестве поступивших обращений об образовании позывных сигналов для радиоэлектронных средств гражданского назначения» в 100% достигнутое значение показателя составляет 100%
9.5.	Доля рассмотренных и проанализированных обращений на поиск и определение местоположения источников создания недопустимых помех радиоэлектронным средствам в общем количестве поступивших обращений на поиск и определение местоположения источников создания недопустимых помех радиоэлектронным средствам, %	99,0	99,2	0,2%	При плановом значении показателя «Доля рассмотренных и проанализированных обращений на поиск и определение местоположения источников создания недопустимых помех радиоэлектронным средствам в общем количестве поступивших обращений на поиск и определение местоположения источников создания недопустимых помех радиоэлектронным средствам» в 99% достигнутое значение показателя составляет 99,2% (процент выполнения показателя составляет 100,20%)
9.6.	Доля проконтролированных радиоэлектронных средств в общем количестве зарегистрированных радиоэлектронных средств, %	36,5	39,5	8%	При плановом значении показателя «Доля проконтролированных радиоэлектронных средств в общем количестве зарегистрированных радиоэлектронных средств» в 36,5% достигнутое значение показателя составляет 39,5% (процент выполнения показателя составляет 108,22%), что является следствием проведения мероприятий по мониторингу диапазонов радиочастот в опытной зоне Северо-Западного федерального округа в рамках реализации концепции развития системы радиоконтроля на период до 2025 года
9.7.	Уровень собираемости платы за использование радиочастотного спектра, %	98,0	100,3	2%	При плановом значении показателя «Уровень собираемости платы за использование радиочастотного спектра» в 98% достигнутое значение показателя составляет 100,3% (процент выполнения показателя составляет 102,35%), что явилось следствием внесения пользователями в Федеральный бюджет разовой платы и ежегодной платы за первый период использования радиочастотного спектра
9.8.	Доля населения Российской Федерации, проживающего в населенных пунктах, охваченных радиоконтролем, в общей численности населения, %	86,5	86,7	0,2%	При плановом значении показателя «Доля населения Российской Федерации, проживающего в населенных пунктах, охваченных радиоконтролем, в общей численности населения» в 86,5% достигнутое значение показателя составляет 86,7% (процент выполнения показателя составляет 100,23%), что является следствием выполнения внеплановых задач радиоконтроля по заявкам территориальных управлений Роскомнадзора, физических и юридических лиц. Мероприятия проведены в населенных пунктах общей численностью населения 293 760 человек

9.9.	Доля средств массовой информации, в отношении которых осуществлен мониторинг соблюдения требований законодательства Российской Федерации, в общем количестве действующих средств массовой информации, %	13,00	13,70	5%	При плановом значении показателя «Доля средств массовой информации, в отношении которых осуществлен мониторинг соблюдения требований законодательства Российской Федерации, в общем количестве действующих средств массовой информации» в 13% достигнутое значение показателя составляет 13,7% (процент выполнения показателя составляет 105,38%), что достигнуто в связи с планомерным снижением количества зарегистрированных средств массовой информации вследствие работы территориальных органов Роскомнадзора по выявлению источников информации, фактически не выходящих в свет, в том числе и по итогам мониторинга ФГУП «ГРЧЦ»
9.10.	Доля не заблокированных операторами связи сайтов в сети "Интернет", содержащих информацию, распространение которой в Российской Федерации запрещено, внесенных в Единый реестр доменных имен, указателей страниц сайтов в сети "Интернет" и сетевых адресов, позволяющих идентифицировать сайты в сети "Интернет", содержащие информацию, распространение которой в Российской Федерации запрещено, %	0,45	0,05	-89%	При плановом значении показателя «Доля не заблокированных операторами связи сайтов в сети «Интернет», содержащих информацию, распространение которой в Российской Федерации запрещено, внесенных в Единый реестр доменных имен, указателей страниц сайтов в сети «Интернет» и сетевых адресов, позволяющих идентифицировать сайты в сети «Интернет», содержащие информацию, распространение которой в Российской Федерации запрещено» в 0,45% достигнутое значение показателя составляет 0,05%, что обусловлено повышением эффективности блокировки операторами связи запрещенных в Российской Федерации интернет-ресурсов в связи с комплексным подходом Роскомнадзора и ФГУП «ГРЧЦ» к вопросу мониторинга ограничения доступа к запрещенным интернет-ресурсам и включает в себя не только проведение самого мониторинга, но и взаимодействие с операторами связи по вопросам повышения эффективности их систем блокировок (обратный показатель, чем ниже процент выполнения плана, тем выше результат выполненных работ)
9.11.	Охват контрольными мероприятиями операторов связи, предоставляющих услуги доступа к сети «Интернет», %	95,00	99,70	5%	При плановом значении показателя «Охват контрольными мероприятиями операторов связи, предоставляющих услуги доступа к сети «Интернет»» в 95% достигнутое значение показателя составляет 99,7% (процент выполнения показателя составляет 104,95%), что обусловлено сокращением общего количества операторов связи по итогам 2018 года и повышением эффективности взаимодействия филиалов ФГУП «ГРЧЦ» с операторами связи в рамках установки технических средств контроля в соответствии с приказом Роскомнадзора от 17.07.2014 № 103 «Об утверждении Порядка предоставления операторам связи технических средств контроля за соблюдением оператором связи требований, установленных статьями 15.1-15.4 Федерального закона от 27 июня 2006 года № 149-ФЗ «Об информации, информационных технологиях и о защите информации»»
9.12.	Наращивание возможностей корпоративной телекоммуникационной сети в интересах обеспечения автоматизации технологических процессов	-	-	-	-
9.12.1.	Пропускная способность КТС (Мбит/С)	4 764	4 789	1%	Достигнуто с превышением ввиду увеличения пропускной способности на станции технического радиоконтроля
9.12.2.	Объем информационных данных (хранения) (Гбайт)	1 365 947	1 365 947	0%	Достигнуто

**III. Информация о ходе реализации федеральным государственным унитарным предприятием поручений Президента Российской Федерации и Правительства Российской Федерации**

№ п/п	Наименование поручения	
1	Направлена информация о ходе реализации мероприятий Плана по регулированию радиочастотного спектра на Универсиаде 2019 года	Письмо Минкомсвязи России от 12.01.2017 № ОП-П9-079-287 О плане мероприятий по регулированию радиочастотного спектра на Универсиаде 2019 г., утвержденном протоколом от 21.12.2016 № 3 заседания Организационного комитета по подготовке и проведению XXIX Всемирной зимней универсиады 2019 года в г. Красноярске
2	Направлены замечания и предложения ФГУП «ГРЧЦ» по проекту постановления Правительства Российской Федерации	Письмо Аппарата Правительства Российской Федерации от 16.02.2018 № П10-8321 О согласовании проекта постановления Правительства Российской Федерации «Об утверждении Правил предоставления субсидии из федерального бюджета радиочастотной службе на финансовое обеспечение затрат, связанных с выполнением возложенных на нее функций»
3	Направлен анализ предложений по совершенствованию «антипиратского» законодательства	Письмо Аппарата Правительства Российской Федерации от 19.02.2018 № П10-8555 О рассмотрении обращения генерального секретаря Российского национального комитета Международной торговой палаты - Всемирной организации бизнеса Т. Монзген по итогам круглого стола на тему «Бизнес и интернет: защита IP прав и новое регулирование»
4	Направлена информация об оценке соответствия характеристик радиосредств системы OneWeb с приложением проекта ответа в Администрацию Президента Российской Федерации по рассматриваемому вопросу	Письмо Управления Президента Российской Федерации по применению информационных технологий и развитию электронной демократии от 22.02.2018 № А77-146 О направлении копии протокола совещания в Администрации Президента Российской Федерации по вопросу регулирования работы спутниковых систем в Российской Федерации, состоявшегося 16.02.2018
5	Представлен проект федерального закона «О внесении изменений в Федеральный закон «О связи» и Кодекс Российской Федерации об административных правонарушениях»	Письмо Аппарата Правительства Российской Федерации от 16.03.2018 № ДМ-П13-10пр О представлении предложений по внесению изменений в нормативные акты Российской Федерации (пункт 2 протокола совещания у Председателя Правительства РФ от 16.03.2018 № ДМ-П13-10пр)
6	Направлена информация о необходимости увеличения финансирования Роскомнадзора на обеспечение и дальнейшее развитие системы блокировки противоправного контента	Письмо Аппарата Правительства Российской Федерации от 28.04.2018 № П10-22774 О направлении информации о ходе проработки вопроса увеличения в рамках бюджетного процесса на 2018-2020 годы финансирования Роскомнадзора на обеспечение и дальнейшее развитие системы блокировки противоправного контента
7	Направлена информация о регистрации вещных прав на объекты недвижимого имущества, переданные в федеральную собственность Республикой Крым и Правительством Севастополя	Письмо Аппарата Правительства Российской Федерации от 07.05.2018 № П13-23585 О направлении информации о ходе исполнения поручений Правительства Российской Федерации в части регистрации вещных прав на объекты недвижимого имущества, переданные в федеральную собственность Республикой Крым и Правительством Севастополя (от 14.12.2016 № ДК-П13-7671 (пункты 1 и 2), от 17.07.2015 № ДК-П13-126пр (пункт 3.1) и от 09.12.2017 № ДМ-П13-8214 (пункт 1))
8	Направлены нотариально заверенные копии учредительных документов (устав)	Письмо Аппарата Правительства Российской Федерации от 28.05.2018 № П13-26954 О представлении в срочном порядке нотариально заверенных копий учредительных документов ФГУП «ГРЧЦ» (устава)
9	Направлена информация о деятельности ФГУП «ГРЧЦ» по ограничению доступа к информационным ресурсам, на которых размещена информация о распространении и пропаганде наркотиков, об экономических преступлениях, включая способы и методы легализации доходов, полученных преступным путем	Письмо Аппарат Совета Безопасности Российской Федерации от 29.05.2018 № А21-3235 О направлении для реализации протокола совместного с полномочным представителем Президента РФ в ПФО выездного совещания Секретаря Совета Безопасности РФ (15 мая 2018 г., г. Саратов)
10	Представлены сведения о технологиях LoRaWAN и Стриж	Письмо Управления Президента Российской Федерации по применению информационных технологий и развитию электронной демократии от 06.06.2018 № А77-477 О необходимости проработать вопросы безопасного развертывания и применения в Российской Федерации сетей по технологии LoRaWAN

11	Представлены отчетные материалы о проведении на федеральной автомобильной дороге М-2 «Крым» измерений по оценке качества услуг подвижной радиотелефонной связи, предоставляемых операторами сотовой связи ПАО «МегаФон», ПАО «ВымпелКом», ПАО «МТС», ООО «Т2 Мобайл», использующими в работе технологии радиосвязи стандартов GSM, UMTS, LTE	Письмо Депутата Государственной Думы В.И. Афонского от 12.04.2018 № ПНЮ-4/320 О жалобах граждан на нестабильность работы сотовых операторов на протяжении трассы М2, проходящей на территории Тульской области
12	Направлены предложения в проект плана мероприятий по обеспечению управления радиочастотным спектром в период подготовки и проведения Красноярского экономического форума 2019 года в г. Красноярске	Письмо Аппарата Правительства Российской Федерации от 24.08.2018 № ДК-П16-5546 Об организации подготовки Красноярского экономического форума в 2019 г.
13	Представлена информация о непокрытых услугами подвижной радиотелефонной связи стандартов GSM-900/1800 и IMT - 2000/UMTS участках автомобильных дорог общего пользования федерального значения, а также об автомобильных дорогах, полностью покрытых услугами ПРТС	Письмо Управления Президента Российской Федерации по обеспечению деятельности Государственного совета Российской Федерации от 06.12.2018 № А70-2970 О выездном заседании рабочей группы по мониторингу выполнения решений Государственного совета Российской Федерации и его президиума по вопросу рассмотрения хода исполнения перечня поручений Президента Российской Федерации, данных по итогам заседания президиума Государственного совета Российской Федерации «О совершенствовании сети автомобильных дорог в целях комплексного освоения и развития территорий Российской Федерации» (от 12.11.2014 № Пр-2651ГС)
	Отчетный период	2018 год

#### IV. Информация о федеральном государственном унитарном предприятии

№ п/п	Наименование раздела	
1	Общие сведения о федеральном государственном унитарном предприятии	117997, Москва, Дербеневская наб., д. 7, стр. 15, ИНН 7706228218, ОГРН 1027739334479
2	Сведения о вознаграждении, получаемом руководителем федерального государственного унитарного предприятия	Вознаграждение руководителю выплачивается в соответствии с заключенным контрактом
3	Сведения об имущественном комплексе федерального государственного унитарного предприятия, порядке и условиях его использования	Активы предприятия на конец отчетного периода 9 497 705 тыс.руб. Имущественный комплекс используется по назначению
4	Сведения о сделках, совершенных федеральным государственным унитарным предприятием за отчетный период, подлежащих согласованию в установленном порядке	Всего совершено сделок, подлежащих согласованию в установленном порядке: 263 шт. на сумму 1 573 675 061 рубль и 2 шт. на сумму 951 491 евро.
5	Сведения о юридических лицах, в уставных капиталах которых участвует федеральное государственное унитарное предприятие	-
6	Сведения о лицах, ответственных за представление информации посредством Межведомственного портала по управлению государственной собственностью	Руководитель сектора финансового планирования и анализа С.А. Силкина (тел. 495-748-38-98, доб. 77397)

Врио генерального директора



*[Handwritten signature]*

Д.С. Локтаев



**СВЕДЕНИЯ**  
об участии федерального государственного  
унитарного предприятия  
«Главный радиочастотный центр»  
в уставных капиталах юридических лиц в период  
01.01.2018 по 31.12.2018

Руководитель федерального государственного  
унитарного предприятия  
Локтаев Дмитрий Сергеевич

**Раздел I. ОБЩИЕ СВЕДЕНИЯ О ЮРИДИЧЕСКОМ  
ЛИЦЕ, В УСТАВНОМ КАПИТАЛЕ КОТОРОГО УЧАСТВУЕТ  
ФЕДЕРАЛЬНОЕ ГОСУДАРСТВЕННОЕ УНИТАРНОЕ ПРЕДПРИЯТИЕ**

- |  |   |
|--|---|
| 1. Полное наименование юридического лица (на русском языке и на языке страны местонахождения)                                | - |
| 2. Организационно-правовая форма   | - |
| 3. Основной вид деятельности   | - |
| 4. Дата создания   | - |
| 5. Юридический адрес   | - |
| 6. Почтовый адрес  | - |
| 7. Адрес электронной почты   | - |
| 8. Номер телефона (факса)  | - |
| 9. Размер уставного капитала (в валюте страны местонахождения и в долларах США)  | - |
| 10. Количество акций, принадлежащих федеральному государственному унитарному предприятию (в процентах от уставного капитала) | - |

11. Размер доли, пая федерального государственного унитарного предприятия (реквизиты сертификата или выписка из реестра) -
12. Номинальная стоимость одной акции на конец отчетного периода (в валюте страны местонахождения и в долларах США) -
13. Номинальная стоимость акций (доли, пая) -
14. Наличие в органах управления юридического лица представителей федерального государственного унитарного предприятия (ФИО, должность, телефон) -

**Раздел II. ОСНОВНЫЕ ПОКАЗАТЕЛИ ДЕЯТЕЛЬНОСТИ  
ЮРИДИЧЕСКОГО ЛИЦА, В УСТАВНОМ КАПИТАЛЕ КОТОРОГО  
УЧАСТВУЕТ ФЕДЕРАЛЬНОЕ ГОСУДАРСТВЕННОЕ  
УНИТАРНОЕ ПРЕДПРИЯТИЕ**

1. Данные об основных средствах

Основные средства	Балансовая стоимость <*>
-	-

2. Данные о долгосрочных финансовых вложениях

Вид вложений	Форма участия (акции, доля, пай)	Балансовая стоимость <*>
-	-	-

- Участие в уставных капиталах дочерних обществ -
- Участие в уставных капиталах зависимых обществ -
- Участие в уставных капиталах других юридических лиц -
- Прочие долгосрочные финансовые вложения -
- 3. Прибыль (убыток) <\*> -
- 4. Стоимость реализованных товаров, услуг (объем продаж) <\*> -
- 5. Начисленные дивиденды <\*> -
- 6. Выплаченные дивиденды <\*> -
- 7. Кредиторская задолженность <\*> -
- 8. Дебиторская задолженность <\*> -
- 9. Наличие признаков банкротства (имеются / не имеются) -
- 10. Среднегодовая рыночная стоимость одной акции юридического лица (в случае рыночной котировки акций) <\*> -

Врио генерального директора



*[Handwritten signature]*

Д.С. Локтаев

-----  
 <\*> В валюте страны местонахождения юридического лица и в долларах США, на дату заполнения сведений.

## СПРАВКА

об участии Предприятия  
в коммерческих и некоммерческих организациях

Федеральное государственное унитарное предприятие «Главный радиочастотный центр» сообщает, что в период с 01.01.2018 по 31.12.2018 принимало участие в деятельности юридических лиц: в качестве одного из учредителей автономной некоммерческой организации «Информационно-аналитический центр стратегии использования радиочастотного спектра» (АНО «Радиочастотный спектр»). Организация зарегистрирована в ЕГРЮЛ 1127799000537 16 января 2012 года. В отчетном периоде было внесено девять учредительных взносов на ведение уставной деятельности на общую сумму 64 000,00 тыс. рублей.

Врио генерального директора

Д.С. Локтаев



## СПРАВКА

о порядке расчета размера вознаграждения руководителя федерального государственного унитарного предприятия «Главный радиочастотный центр» в 2018 году

Федеральное государственное унитарное предприятие «Главный радиочастотный центр» сообщает, что с 28 декабря 2017 года Локтаев Д.С. приказом руководителя Роскомнадзора от 27.12.17 № 14-к/ф (от 27.12.2018 № 8-к/ф) назначен на должность врио генерального директора. В период с 01.01.2018 по 31.12.2018 врио генерального директора ФГУП «ГРЧЦ» Локтаеву Д.С. выплата премий осуществлялась в соответствии с действующими на предприятии Положением об оплате труда работников ФГУП «ГРЧЦ» и Положением о премировании работников генеральной дирекции ФГУП «ГРЧЦ».

Врио генерального директора



Д.С. Локтаев

**Справка**  
**о своевременном представлении сведений в целях ведения реестра**  
**федерального имущества за 4 квартал 2018 года**

По состоянию на 24 января 2019 года на балансе ФГУП «ГРЧЦ» числятся:

- 271 объект недвижимого имущества;
- 3 844 объект движимого имущества.

На все объекты недвижимого имущества зарегистрировано право собственности Российской Федерации и право хозяйственного ведения.

В соответствии с порядком учета федерального имущества, утвержденного Постановлением Правительства РФ от 16 июля 2007 № 447 в редакции Постановления Правительства РФ от 16.06.2015 № 590, ФГУП «ГРЧЦ» размещены на межведомственном портале ТУ Росимущества в городе Москве карты учета на все объекты движимого и недвижимого имущества, находящиеся в хозяйственном ведении предприятия.

За период с 01.10.2018 по 31.12.2018 ФГУП «ГРЧЦ» представило в Территориальное управление Федерального агентства по управлению госимуществом по г. Москве:

-13 карт учета федерального имущества по форме 2.3 «Сведения о движимом имуществе, первоначальная стоимость которого равна или превышает 500 тыс. рублей»;

-5 карт учета федерального имущества по форме 1.2 «Сведения о зданиях, сооружениях, объектах незавершенного строительства и единых недвижимых комплексах» и по форме 1.3 «Сведения о помещениях»;

-190 записей о прекращении права собственности РФ на имущество, учтенное в картах по форме 2.3 «Сведения о движимом имуществе, первоначальная стоимость которого равна или превышает 500 тыс. рублей»;

-196 записей об изменениях сведений об объекте учета или о лице, обладающем правами на объект учета либо сведениями о нем в картах учета федерального имущества по форме 1.2 «Сведения о зданиях, сооружениях, объектах незавершенного строительства и единых недвижимых комплексах», по форме 1.3 «Сведения о помещениях» и по форме 2.3 «Сведения о движимом имуществе, первоначальная стоимость которого равна или превышает 500 тыс. рублей».

Главный бухгалтер



А. В. Кондратьева

Исполнитель: Хлынцева О. Н.  
Тел.(495)748-10-98 (доб.77819)



09276543

## Расчет стоимости чистых активов

**Федеральное государственное унитарное предприятие "Главный радиочастотный центр"**  
(наименование организации)

Наименование показателя	Код строки бухгалтерского баланса	На 31 декабря 2018 г.	На 31 декабря 2017 г.	На 31 декабря 2016 г.
<b>Активы</b>				
Нематериальные активы	1110	362 264	442 381	223 076
Результаты исследований и разработок	1120	-	-	244
Нематериальные поисковые активы	1130	-	-	-
Материальные поисковые активы	1140	-	-	-
Основные средства	1150	4 746 402	5 726 207	48 238
Доходные вложения в материальные ценности	1160	-	-	-
Финансовые вложения долгосрочные	1170	1 960	1 960	-
Отложенные налоговые активы	1180	213 400	443 965	16 059
Прочие внеоборотные активы	1190	214 991	232 761	94 319
Запасы	1210	97 379	110 520	38 245
Налог на добавленную стоимость по приобретенным ценностям	1220	4 984	13 094	17
Дебиторская задолженность*	1230	571 623	479 494	123 183
Финансовые вложения краткосрочные	1240	3 260 000	11 130 000	3 299 500
Денежные средства и денежные эквиваленты	1250	22 904	27 446	6 424 799
Прочие оборотные активы	1260	1 798	17 462	15 350
<b>ИТОГО активы</b>	-	<b>9 497 705</b>	<b>18 625 290</b>	<b>10 283 030</b>
<b>Пассивы</b>				
Заемные средства долгосрочные	1410	-	-	-
Отложенные налоговые обязательства	1420	121 262	680 102	741
Оценочные обязательства долгосрочные	1430	-	-	-
Прочие обязательства долгосрочные	1450	-	-	-
Заемные средства краткосрочные	1510	-	-	-
Кредиторская задолженность	1520	769 726	644 883	262 633
Оценочные обязательства краткосрочные	1540	130 699	141 667	44 713
Прочие обязательства краткосрочные	1550	1	1	-
<b>ИТОГО пассивы</b>	-	<b>1 021 688</b>	<b>1 466 653</b>	<b>308 087</b>
<b>Стоимость чистых активов</b>	-	<b>8 476 017</b>	<b>17 158 637</b>	<b>9 974 943</b>

\* - За исключением задолженности участников (учредителей) по взносам в уставный капитал.

Руководитель

  
(подпись)

Дмитрий Сергеевич



13 марта 2019





Пояснения	Наименование показателя	Код	На 31 декабря 2018 г.	На 31 декабря 2017 г.	На 31 декабря 2016 г.
	<b>ПАССИВ</b>				
	<b>III. КАПИТАЛ И РЕЗЕРВЫ</b>				
	Уставный капитал (складочный капитал, уставный фонд, вклады товарищей)	1310	1 332 156	50 000	50 000
	Собственные акции, выкупленные у акционеров	1320	-	-	-
	Переоценка внеоборотных активов	1340	-	-	-
	Добавочный капитал (без переоценки)	1350	208 661	214 594	-
	Резервный капитал	1360	35 196	7 500	7 500
	Нераспределенная прибыль (непокрытый убыток)	1370	5 166 530	14 127 150	9 917 443
	<b>Итого по разделу III</b>	<b>1300</b>	<b>6 742 543</b>	<b>14 399 244</b>	<b>9 974 943</b>
	<b>IV. ДОЛГОСРОЧНЫЕ ОБЯЗАТЕЛЬСТВА</b>				
	Заемные средства	1410	-	-	-
	Отложенные налоговые обязательства	1420	121 262	680 102	741
	Оценочные обязательства	1430	-	-	-
	Прочие обязательства	1450	-	-	-
	<b>Итого по разделу IV</b>	<b>1400</b>	<b>121 262</b>	<b>680 102</b>	<b>741</b>
	<b>V. КРАТКОСРОЧНЫЕ ОБЯЗАТЕЛЬСТВА</b>				
	Заемные средства	1510	-	-	-
	Кредиторская задолженность	1520	769 726	644 883	262 633
	Доходы будущих периодов	1530	1 733 474	2 759 393	-
	Оценочные обязательства	1540	130 699	141 667	44 713
	Прочие обязательства	1550	1	1	-
	<b>Итого по разделу V</b>	<b>1500</b>	<b>2 633 900</b>	<b>3 545 944</b>	<b>307 346</b>
	<b>БАЛАНС</b>	<b>1700</b>	<b>9 497 705</b>	<b>18 625 290</b>	<b>10 283 030</b>

Руководитель

(подпись)



Доктор технических наук, профессор

С.С. Гусев

13 марта 2019 г.


**Отчет о финансовых результатах**  
за Январь - Декабрь 2018 г.

		Дата (число, месяц, год)	Коды		
		Форма по ОКУД	0710002		
		по ОКПО	31	12	2018
Организация	<u>Федеральное государственное унитарное предприятие "Главный радиочастотный центр"</u>	ИНН	56562879		
Идентификационный номер налогоплательщика		по ОКВЭД	7706228218		
Вид экономической деятельности	<u>Деятельность в области связи на базе проводных технологий</u>	по ОКФС	61.10		
Организационно-правовая форма / форма собственности ФГУП	<u>Государственная</u>	по ОКЕИ	65241	12	
Единица измерения: в тыс. рублей			384		

Пояснения	Наименование показателя	Код	За Январь - Декабрь 2018 г.	За Январь - Декабрь 2017 г.
	Выручка	2110	3 800 377	2 511 391
	Себестоимость продаж	2120	(6 267 215)	(2 843 408)
	Валовая прибыль (убыток)	2100	(2 466 838)	(332 017)
	Коммерческие расходы	2210	-	-
	Управленческие расходы	2220	(1 629 509)	(572 900)
	Прибыль (убыток) от продаж	2200	(4 096 347)	(904 917)
	Доходы от участия в других организациях	2310	-	-
	Проценты к получению	2320	327 529	899 513
	Проценты к уплате	2330	-	-
	Прочие доходы	2340	6 433 841	1 786 215
	Прочие расходы	2350	(512 161)	(119 030)
	Прибыль (убыток) до налогообложения	2300	2 152 862	1 661 781
	Текущий налог на прибыль	2410	(224 899)	(125 452)
	в т.ч. постоянные налоговые обязательства (активы)	2421	(29 040)	55 258
	Изменение отложенных налоговых обязательств	2430	(4 149)	(25 453)
	Изменение отложенных налоговых активов	2450	(230 565)	(126 193)
	Прочее	2460	562 989	99
	Чистая прибыль (убыток)	2400	2 256 238	1 384 782

Пояснения	Наименование показателя	Код	За Январь - Декабрь 2018 г.	За Январь - Декабрь 2017 г.
	Результат от переоценки внеоборотных активов, не включаемый в чистую прибыль (убыток) периода	2510	-	-
	Результат от прочих операций, не включаемый в чистую прибыль (убыток) периода	2520	-	-
	Совокупный финансовый результат периода	2500	2 256 238	1 384 782
	Справочно Базовая прибыль (убыток) на акцию	2900	-	-
	Разводненная прибыль (убыток) на акцию	2910	-	-

Руководитель

*(подпись)*  
  
**Людмила Владимировна Сергеева**  
 (подпись)

13 марта 2019 г.

**Отчет об изменениях капитала  
за Январь - Декабрь 2018 г.**

Коды	
0710003	
31	12
2018	
56562879	
770628218	
61.10	
65241	12
384	

Форма по ОКУД

Дата (число, месяц, год)

Федеральное государственное унитарное предприятие "Главный радиочастотный центр"

по ОКПО

ИНН

Идентификационный номер налогоплательщика

по

Деятельность в области связи на базе проводных технологий

ОКВЭД

Организационно-правовая форма / Форма собственности

по ОКПФ / ОКФС

по ОКЕИ

ФГУП / Государственная

Единица измерения: в тыс. рублей

**1. Движение капитала**

Наименование показателя	Код	Уставный капитал	Собственные акции, выкупленные у акционеров	Добавочный капитал	Резервный капитал	Нераспределенная прибыль (непокрытый убыток)	Итого
Величина капитала на 31 декабря 2016 г.	3100	50 000	-	-	7 500	9 917 443	9 974 943
Увеличение капитала - всего: в том числе:	3210	-	-	214 594	-	4 769 581	4 984 175
чистая прибыль	3211	X	X	X	X	-	-
переоценка имущества	3212	X	X	-	X	-	-
доходы, относящиеся непосредственно на увеличение капитала	3213	X	X	214 594	X	-	214 594
дополнительный выпуск акций	3214	-	-	-	X	X	-
увеличение номинальной стоимости акций	3215	-	-	-	X	-	X
реорганизация юридического лица	3216	-	-	-	-	4 769 581	4 769 581
Уменьшение капитала - всего:	3217	-	-	-	-	-	-
в том числе:	3220	-	-	-	-	1 944 656	1 944 656
убыток	3221	X	X	X	X	-	-
переоценка имущества	3222	X	X	-	X	-	-
расходы, относящиеся непосредственно на уменьшение капитала	3223	X	X	-	X	1 451 447	1 451 447
уменьшение номинальной стоимости акций	3224	-	-	-	X	-	-
уменьшение количества акций	3225	-	-	-	X	-	-
реорганизация юридического лица	3226	-	-	-	-	-	-

Дивиденды		3227	X		X		X		X		493 209	493 209
-----------	--	------	---	--	---	--	---	--	---	--	---------	---------

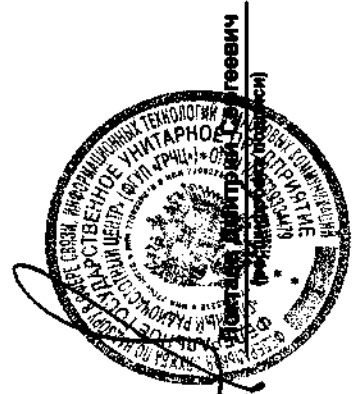
Наименование показателя	Код	Уставный капитал	Собственные акции, выкупленные у акционеров	Добавочный капитал	Резервный капитал	Нераспределенная прибыль (непокрытый убыток)	Итого
Изменение добавочного капитала	3230	X	X	214 594	-	-	X
Изменение резервного капитала	3240	X	X	X	-	-	X
	3245	-	-	-	-	-	-
Величина капитала на 31 декабря 2017 г.	3200	50 000	-	214 594	7 500	14 127 150	14 399 244
Увеличение капитала - всего:	3310	1 282 156	-	-	27 696	2 257 865	3 567 717
в том числе:							
чистая прибыль	3311	X	X	X	X	2 256 238	2 256 238
переоценка имущества	3312	X	X	-	X	-	-
доходы, относящиеся непосредственно на увеличение капитала	3313	X	X	-	X	1 627	1 627
дополнительный выпуск акций	3314	-	-	-	X	X	-
увеличение номинальной стоимости акций	3315	-	-	-	X	-	X
реорганизация юридического лица	3316	1 282 156	-	-	-	-	1 282 156
увеличение резервного капитала	3317	-	-	-	27 696	-	27 696
Уменьшение капитала - всего:	3320	-	-	(5 933)	-	11 218 485	11 212 552
в том числе:							
убыток	3321	X	X	X	X	-	-
переоценка имущества	3322	X	X	(5 933)	X	-	(5 933)
расходы, относящиеся непосредственно на уменьшение капитала	3323	X	X	-	X	11 218 485	11 218 485
уменьшение номинальной стоимости акций	3324	-	-	-	X	-	-
уменьшение количества акций	3325	-	-	-	X	-	-
реорганизация юридического лица	3326	-	-	-	-	-	-
дивиденды	3327	X	X	X	X	-	-
Изменение добавочного капитала	3330	X	X	(5 933)	-	-	X
Изменение резервного капитала	3340	X	X	X	27 696	(27 696)	X
	3345	-	-	-	-	-	-
Величина капитала на 31 декабря 2018 г.	3300	1 332 156	-	208 661	35 196	5 166 530	6 742 543

## 2. Корректировки в связи с изменением учетной политики и исправлением ошибок

Наименование показателя	Код	На 31 декабря 2016 г.	Изменения капитала за 2017 г.		На 31 декабря 2017 г.
			за счет чистой прибыли (убытка)	за счет иных факторов	
<b>Капитал - всего</b>					
до корректировок	3400	9 974 943	-	(9 974 943)	-
корректировка в связи с: изменением учетной политики	3410	-	-	-	-
исправлением ошибок	3420	-	-	-	-
после корректировок	3500	9 974 943	-	(9 974 943)	-
<b>в том числе:</b>					
нераспределенная прибыль (непокрытый убыток):					
до корректировок	3401	9 917 443	-	(9 917 443)	-
корректировка в связи с: изменением учетной политики	3411	-	-	-	-
исправлением ошибок	3421	-	-	-	-
после корректировок	3501	9 917 443	-	(9 917 443)	-
до корректировок	3402	-	-	-	-
корректировка в связи с: изменением учетной политики	3412	-	-	-	-
исправлением ошибок	3422	-	-	-	-
после корректировок	3502	-	-	-	-

**3. Чистые активы**

Наименование показателя	Код	На 31 декабря 2018 г.	На 31 декабря 2017 г.	На 31 декабря 2016 г.
Чистые активы	3600	8 476 017	17 158 637	9 974 943



Руководитель А.А. Геввич  
(подпись)

13 марта 2019 г.



**Отчет о движении денежных средств  
за Январь - Декабрь 2018 г.**

		Дата (число, месяц, год)	Форма по ОКУД	<b>Коды</b>		
				<b>0710004</b>		
				<b>31</b>	<b>12</b>	<b>2018</b>
Организация	<b>Федеральное государственное унитарное предприятие "Главный радиочастотный центр"</b>		по ОКПО	<b>56562879</b>		
Идентификационный номер налогоплательщика			ИНН	<b>7706228218</b>		
Вид экономической деятельности	<b>Деятельность в области связи на базе проводных технологий</b>		по ОКВЭД	<b>61.10</b>		
Организационно-правовая форма / форма собственности	<b>ФГУП / Государственная</b>		по ОКОПФ / ОКФС	<b>65241</b>	<b>12</b>	
Единица измерения:	<b>в тыс. рублей</b>		по ОКЕИ	<b>384</b>		

Наименование показателя	Код	За Январь - Декабрь 2018 г.	За Январь - Декабрь 2017 г.
<b>Денежные потоки от текущих операций</b>			
Поступления - всего	4110	17 192 323	-
в том числе:			
от продажи продукции, товаров, работ и услуг	4111	3 603 014	-
арендных платежей, лицензионных платежей, роялти, комиссионных и иных аналогичных платежей	4112	-	-
от перепродажи финансовых вложений	4113	-	-
субсидия на возмещение затрат	4114	5 253 578	-
прочие поступления	4119	8 335 731	-
Платежи - всего	4120	(17 051 720)	-
в том числе:			
поставщикам (подрядчикам) за сырье, материалы, работы, услуги	4121	(1 569 325)	-
в связи с оплатой труда работников	4122	(5 171 536)	-
процентов по долговым обязательствам	4123	-	-
налога на прибыль организаций	4124	(326 786)	-
НДС	4125	(207 301)	-
прочие платежи	4129	(9 776 772)	-
Сальдо денежных потоков от текущих операций	4100	140 603	-
<b>Денежные потоки от инвестиционных операций</b>			
Поступления - всего	4210	349	-
в том числе:			
от продажи внеоборотных активов (кроме финансовых вложений)	4211	349	-
от продажи акций других организаций (долей участия)	4212	-	-
от возврата предоставленных займов, от продажи долговых ценных бумаг (прав требования денежных средств к другим лицам)	4213	-	-
дивидендов, процентов по долговым финансовым вложениям и аналогичных поступлений от долевого участия в других организациях	4214	-	-
	4215	-	-
прочие поступления	4219	-	-
Платежи - всего	4220	(145 494)	-
в том числе:			
в связи с приобретением, созданием, модернизацией, реконструкцией и подготовкой к использованию внеоборотных активов	4221	(145 494)	-
в связи с приобретением акций других организаций (долей участия)	4222	-	-
в связи с приобретением долговых ценных бумаг (прав требования денежных средств к другим лицам), предоставление займов другим лицам	4223	-	-
процентов по долговым обязательствам, включаемым в стоимость инвестиционного актива	4224	-	-
	4225	-	-
прочие платежи	4229	-	-
Сальдо денежных потоков от инвестиционных операций	4200	(145 145)	-

Наименование показателя	Код	За Январь - Декабрь 2018 г.	За Январь - Декабрь 2017 г.
<b>Денежные потоки от финансовых операций</b>			
Поступления - всего	4310	-	-
в том числе:			
получение кредитов и займов	4311	-	-
денежных вкладов собственников (участников)	4312	-	-
от выпуска акций, увеличения долей участия	4313	-	-
от выпуска облигаций, векселей и других долговых ценных бумаг и др.	4314	-	-
	4315	-	-
прочие поступления	4319	-	-
Платежи - всего	4320	-	-
в том числе:			
собственникам (участникам) в связи с выкупом у них акций (долей участия) организации или их выходом из состава участников	4321	-	-
на уплату дивидендов и иных платежей по распределению прибыли в пользу собственников (участников)	4322	-	-
в связи с погашением (выкупом) векселей и других долговых ценных бумаг, возврат кредитов и займов	4323	-	-
	4324	-	-
прочие платежи	4329	-	-
Сальдо денежных потоков от финансовых операций	4300	-	-
Сальдо денежных потоков за отчетный период	4400	(4 542)	-
Остаток денежных средств и денежных эквивалентов на начало отчетного периода	4450	27 446	-
Остаток денежных средств и денежных эквивалентов на конец отчетного периода	4500	22 904	-
Величина влияния изменений курса иностранной валюты по отношению к рублю	4490	-	-

Руководитель

(подпись)



Локтаев Дмитрий Сергеевич

(расшифровка подписи)

13 марта 2019 г.

**Пояснения к бухгалтерскому балансу  
и отчету о финансовых результатах (тыс. руб)**

**1. Нематериальные активы и расходы на научно-исследовательские, опытно-конструкторские и технологические работы (НИОКР)**

**1.1. Наличие и движение нематериальных активов**

Форма 0710005 с.1

Наименование показателя	Код	Период	На начало года		Изменения за период						На конец периода	
			первоначальная стоимость	накопленная амортизация и убытки от обесценения	Поступило	Выбыло		Убыток от обесценения	Переоценка		первоначальная стоимость	накопленная амортизация и убытки от обесценения
						первоначальная стоимость	накопленная амортизация и убытки от обесценения		Первоначальная стоимость	Накопленная амортизация		
Нематериальные активы - всего	5100	за 2018г.	765 501	(591 204)	209 819	-	35	(133 796)	-	-	975 285	(724 965)
	5110	за 2017г.	508 089	(383 023)	288 615	(31 183)	31 183	(239 364)	-	-	765 501	591 204
в том числе: исключительное авторское право на программы для ЭВМ прочие нематериальные активы	5101	за 2018г.	476 776	(406 816)	-	-	-	-	-	-	476 776	(406 816)
	5111	за 2017г.	506 332	(381 289)	-	(29 556)	29 556	(55 063)	-	-	476 776	(406 816)
	5102	за 2018г.	288 615	(184 281)	209 819	-	35	(133 796)	-	-	498 399	(318 042)
	5112	за 2017г.	1 627	(1 627)	288 615	(1 627)	1 627	(184 281)	-	-	288 615	(184 281)
	5103	за 2018г.	110	(107)	-	-	-	-	-	-	110	(107)
5113	за 2017г.	110	(107)	-	-	-	-	-	-	110	(107)	

**1.2. Первоначальная стоимость нематериальных активов, созданных самой организацией**

Наименование показателя	Код	На 31 декабря 2018 г.		На 31 декабря 2017 г.	
		195 454	10 448	3 929	3 929
Всего	5120				
в том числе:					
Автоматизированная система мониторинга средств массовых коммуникаций	5121	-	10 448	-	-
Автоматизированная система управления ПАКТ	5122	-	-	1 386	-
Информационная система в области управления использованием радиочастотного спектра	5123	-	-	2 543	-
Автоматизированная система обеспечения проведения экспертиз и исследований	5124	172 530	-	-	-
Автоматизированная система детектирования запрещенной информации в социальных сетях	5125	7 809	-	-	-
Автоматизированная система разбора мобильных и ПК приложений	5126	15 115	-	-	-

**1.3. Нематериальные активы с полностью погашенной стоимостью**

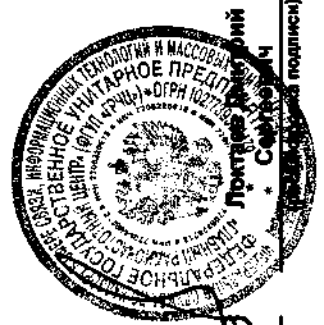
Наименование показателя	Код	На 31 декабря 2018 г.	На 31 декабря 2017 г.	На 31 декабря 2016 г.
Всего	5130	55 560	16	22
в том числе:				
Исключительное авторское право на программы для ЭВМ, базы данных	5131	55 560	16	21
Прочие нематериальные активы	5132	-	-	1

**1.4. Наличие и движение результатов НИОКР**

Наименование показателя	Код	Период	На начало года		Поступило	Изменения за период		На конец периода	
			первоначальная стоимость	часть стоимости, списанной на расходы		первоначальная стоимость	часть стоимости, списанной на расходы за период	первоначальная стоимость	часть стоимости, списанной на расходы
НИОКР - всего	5140	за 2018г.	6 129	(6 129)	-	-	-	-	-
	5150	за 2017г.	6 129	(5 865)	-	(244)	-	6 129	(6 129)
в том числе:									
Методика МПЗ-ФС	5141	за 2018г.	2 929	(2 929)	-	-	-	-	-
	5151	за 2017г.	2 929	(2 665)	-	(244)	-	2 929	(2 929)
Методика расчетов ЭМС РЭС DRM ДВ/СВ вещание	5142	за 2018г.	3 200	(3 200)	-	-	-	-	-
	5152	за 2017г.	3 200	(3 200)	-	-	-	3 200	(3 200)

**1.5. Незаконченные и неоформленные НИОКР и незаконченные операции по приобретению нематериальных активов**

Наименование показателя	Код	Период	На начало года	Изменения за период		На конец периода
				заграты за период	спиcано затрат как не давших положительного результата	
Затраты по незаконченным исследованиям и разработкам - всего	5160	за 2018г.	-	-	-	-
	5170	за 2017г.	-	-	-	-
в том числе:	5161	за 2018г.	-	-	-	-
	5171	за 2017г.	-	-	-	-
незаконченные операции по приобретению нематериальных активов - всего	5180	за 2018г.	268 084	35 176	(191 316)	111 944
	5190	за 2017г.	98 030	172 387	(2 333)	268 084
в том числе:	5181	за 2018г.	172 530	-	(172 530)	-
	5191	за 2017г.	98 030	74 500	-	172 530
Программный продукт "Автоматизированная система разбора мобильных и ПК приложений"	5182	за 2018г.	8 521	6 593	(15 114)	-
	5192	за 2017г.	-	8 521	-	8 521
Программный продукт "Автоматизированная система детектирования запрещенной информации в социальных сетях"	5183	за 2018г.	7 809	-	(7 809)	-
	5193	за 2017г.	-	7 809	-	7 809
Комплекс для определения местоположения земной станции	5184	за 2018г.	2 456	60	(2 516)	-
	5194	за 2017г.	-	4 789	(2 333)	2 456
Центр сбора данных автоматизированной системы мониторинга теле радио вещания РФ	5185	за 2018г.	-	28 625	-	28 625
	5195	за 2017г.	-	-	-	-
Прочие нематериальные активы	5186	за 2018г.	76 768	6 551	-	83 319
	5196	за 2017г.	-	76 768	-	76 768



*(Handwritten signature)*

Руководитель \_\_\_\_\_  
(подпись)

13 марта 2019 г.



**2.2. Незавершенные капитальные вложения**

Наименование показателя	Код	Период	На начало года	Изменения за период		На конец периода
				затраты за период	списано	
Незавершенное строительство и незавершенные операции по приобретению, модернизации и т.п. основных средств - всего	5240	за 2018г.	39 138	13 499	-	13 499
	5250	за 2017г.	676	459 400	-	459 400
в том числе:						
	Машины и оборудование	5241	за 2018г.	13 499	-	13 499
	5251	за 2017г.	-	410 295	-	410 295
Офисное оборудование	5242	за 2018г.	-	-	-	-
	5252	за 2017г.	676	49 105	-	49 729

**2.3. Изменение стоимости основных средств в результате достройки, дооборудования, реконструкции и частичной ликвидации**

Наименование показателя	Код	за 2017г.	
		за 2018г.	за 2017г.
Увеличение стоимости объектов основных средств в результате достройки, дооборудования, реконструкции - всего	5260	14 912	46 316
в том числе:			
Машины и оборудование	5261	14 912	3 057
Офисное оборудование	5262	-	43 259
Уменьшение стоимости объектов основных средств в результате частичной ликвидации - всего:	5270	-	-
в том числе:			
	5271	-	-

**2.4. Иное использование основных средств**

Наименование показателя	Код	На 31 декабря 2018 г.	На 31 декабря 2017 г.	На 31 декабря 2016 г.
Переданные в аренду основные средства, числящиеся на балансе	5280	-	-	-
Переданные в аренду основные средства, числящиеся за балансом	5281	45 820	45 820	-
Полученные в аренду основные средства, числящиеся на балансе	5282	-	-	-
Полученные в аренду основные средства, числящиеся за балансом	5283	529 797	530 622	96 283
Объекты недвижимости, принятые в эксплуатацию и фактически используемые, находящиеся в процессе государственной регистрации	5284	-	-	-
Основные средства, переведенные на консервацию	5285	-	-	-
Иное использование основных средств (залог и др.)	5286	-	-	-
	5287	-	-	-



*[Handwritten signature]*  
(подпись)

Руководитель

13 марта 2019 г.



**3. Финансовые вложения**  
**3.1. Наличие и движение финансовых вложений**

Наименование показателя	Код	Период	На начало года		Изменения за период				На конец периода		
			первоначальная стоимость	накопленная корректура	Поступило	выбыло (погашено)		Текущей рыночной стоимости (убытков от обесценения)	первоначальная стоимость	накопленная корректура	
						начисление процентов (включая доверение первоначальной стоимости до номинальной)	накопленная корректура				
Долгосрочные - всего	5301	за 2018г.	1 960	-	-	-	-	-	1 960	-	
	5311	за 2017г.	-	-	1 960	-	-	-	-	1 960	-
в том числе: ПАИ	5302	за 2018г.	1 960	-	-	-	-	-	-	1 960	-
	5312	за 2017г.	-	-	1 960	-	-	-	-	1 960	-
	5305	за 2018г.	11 130 000	-	110 046 100	(117 916 100)	-	-	-	3 260 000	-
Краткосрочные - всего	5315	за 2017г.	3 299 500	-	93 561 000	(85 730 500)	-	-	-	11 130 000	-
	5306	за 2018г.	11 130 000	-	110 046 100	(117 916 100)	-	-	-	3 260 000	-
Депозитные вклады	5316	за 2017г.	3 299 500	-	93 561 000	(85 730 500)	-	-	-	11 130 000	-
	5300	за 2018г.	11 131 960	-	110 046 100	(117 916 100)	-	-	-	3 261 960	-
Финансовых вложений - итого	5310	за 2017г.	3 299 500	-	93 562 960	(85 730 500)	-	-	-	11 131 960	-

3.2. Иное использование финансовых вложений

Наименование показателя	Код	На 31 декабря 2018 г.	На 31 декабря 2017 г.	На 31 декабря 2016 г.
Финансовые вложения, находящиеся в залоге - всего	5320	-	-	-
в том числе:				
5321				
Финансовые вложения, переданные третьим лицам (кроме продажи) - всего	5325	-	-	-
в том числе:				
5326				
Иное использование финансовых вложений	5329	-	-	-



Руководитель

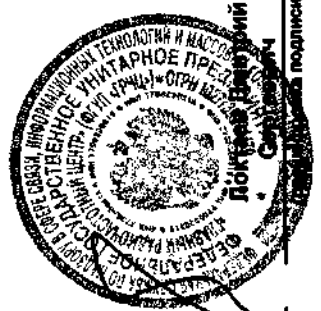
(подпись)

13 марта 2019 г.



4.2. Запасы в залоге

Наименование показателя	Код	На 31 декабря 2018 г.	На 31 декабря 2017 г.	На 31 декабря 2016 г.
Запасы, не оплаченные на отчетную дату - всего	5440	-	-	-
в том числе:				
5441				
5445				
Запасы, находящиеся в залоге по договору - всего				
в том числе:				
5446				



*[Handwritten signature]*

Руководитель  
(подпись)

13 марта 2019 г.



5.2. Просроченная дебиторская задолженность

Наименование показателя	На 31 декабря 2018 г.		На 31 декабря 2017 г.		На 31 декабря 2016 г.		
	Код	уценка по условиям договора	балансовая стоимость	уценка по условиям договора	балансовая стоимость	уценка по условиям договора	балансовая стоимость
Всего	5540	-	-	-	-	-	-
в том числе:							
расчеты с покупателями и заказчиками	5541	-	-	-	-	-	-
расчеты с поставщиками и заказчиками (в части авансовых платежей, предоплат)	5542	-	-	-	-	-	-
прочая	5543	-	-	-	-	-	-
	5544	-	-	-	-	-	-

5.3. Наличие и движение кредиторской задолженности

Наименование показателя	Код	Период	Остаток на начало года	поступление			Изменения за период			перевод из дебиторской в кредиторскую задолженность	перевод из долгов в краткосрочную задолженность	перевод из кредиторской в дебиторскую задолженность	Остаток на конец периода
				в результате хозяйственных операций (сумма долга по сделке, операции)	причитающиеся проценты, штрафы и иные начисления	погашение	спписание на финансовый результат	выбыло					
Долгосрочная кредиторская задолженность - всего	5551	за 2018г.	-	-	-	-	-	-	-	-	-	-	-
	5571	за 2017г.	-	-	-	-	-	-	-	-	-	-	-
в том числе:													
кредиты	5552	за 2018г.	-	-	-	-	-	-	-	-	-	-	-
	5572	за 2017г.	-	-	-	-	-	-	-	-	-	-	-
займы	5553	за 2018г.	-	-	-	-	-	-	-	-	-	-	-
	5573	за 2017г.	-	-	-	-	-	-	-	-	-	-	-
прочая	5554	за 2018г.	-	-	-	-	-	-	-	-	-	-	-
	5574	за 2017г.	-	-	-	-	-	-	-	-	-	-	-
	5555	за 2018г.	-	-	-	-	-	-	-	-	X	X	-
	5575	за 2017г.	-	-	-	-	-	-	-	-	X	X	-
Краткосрочная кредиторская задолженность - всего	5560	за 2018г.	844 883	573 519	(448 676)	5 102 702	-	(4 720 452)	-	-	-	769 726	
	5580	за 2017г.	262 633	5 102 702	(4 720 452)	-	-	-	-	-	-	644 883	
в том числе:													
расчеты с поставщиками и подрядчиками	5561	за 2018г.	57 777	8 278	(29 647)	-	-	(29 647)	-	-	-	36 408	
	5581	за 2017г.	4 882	520 401	(487 506)	-	-	(487 506)	-	-	-	57 777	
авансы полученные	5562	за 2018г.	394 591	200 813	(394 420)	-	-	(394 420)	-	-	-	201 064	
	5582	за 2017г.	101 919	3 583 220	(3 290 547)	-	-	(3 290 547)	-	-	-	394 591	
расчеты по налогам и взносам	5563	за 2018г.	178 213	20 209	(10 373)	-	-	(10 373)	-	-	-	188 049	
	5583	за 2017г.	148 873	949 885	(920 545)	-	-	(920 545)	-	-	-	178 213	
кредиты	5564	за 2018г.	-	-	-	-	-	-	-	-	-	-	
	5584	за 2017г.	-	-	-	-	-	-	-	-	-	-	
займы	5565	за 2018г.	-	-	-	-	-	-	-	-	-	-	
	5585	за 2017г.	-	-	-	-	-	-	-	-	-	-	
прочая	5566	за 2018г.	14 302	344 119	(14 236)	-	-	(14 236)	-	-	-	344 185	
	5586	за 2017г.	6 980	49 196	(41 854)	-	-	(41 854)	-	-	-	14 302	
прочая	5567	за 2018г.	-	-	-	-	-	-	-	-	X	X	-
	5587	за 2017г.	-	-	-	-	-	-	-	-	X	X	-
Итого	5550	за 2018г.	644 883	573 519	(448 676)	-	-	(448 676)	-	X	X	769 726	
	5570	за 2017г.	262 633	5 102 702	(4 720 452)	-	-	(4 720 452)	-	X	X	644 883	

5.4. Просроченная кредиторская задолженность

Наименование показателя	Код	На 31 декабря 2018 г.	На 31 декабря 2017 г.	На 31 декабря 2016 г.
Всего	5590	-	-	-
в том числе:				
расчеты с поставщиками и подрядчиками	5591	-	-	-
расчеты с покупателями и заказчиками	5592	-	-	-
прочая задолженность	5593	-	-	-
	5694	-	-	-



*[Handwritten signature]*

Руководитель (подпись) \_\_\_\_\_  
(расшифровка подписи)

13 марта 2019 г.

**6. Затраты на производство (расходы на продажу)\***

Наименование показателя	Код	за 2018г.	за 2017г.
Материальные затраты	5610	142 617	61 264
Расходы на оплату труда	5620	3 730 099	1 471 988
Отчисления на социальные нужды	5630	1 002 741	397 168
Амортизация	5640	1 437 058	430 349
Прочие затраты	5650	1 548 875	489 744
Итого по элементам	5660	7 861 390	2 850 513
Фактическая себестоимость проданных товаров	5665	-	-
Изменение остатков (прирост [-]); незавершенного производства, готовой продукции и др.	5670	-	(7 105)
Изменение остатков (уменьшение [+]); незавершенного производства, готовой продукции и др.	5680	35 334	-
Итого расходы по обычным видам деятельности	5600	7 896 724	2 843 408

\* - Для организаций, осуществляющих торговую деятельность добавлена строка 5665, учитывающая фактическую себестоимость товаров



*(Handwritten signature)*


Руководитель \_\_\_\_\_  
(подпись) (расшифровка подписи)

13 марта 2019 г.



7. Оценочные обязательства

Наименование показателя	Код	Остаток на начало года	Признано	Погашено	Списано как избыточная сумма	Остаток на конец периода
Оценочные обязательства - всего	5700	141 667	507 601	(382 098)	(23 452)	233 718
в том числе:						
Резерв на оплату отпусков	5701	141 667	404 582	(415 550)	-	130 699
Резерв по сомнительным долгам	5702	-	103 019	-	-	103 019



*[Handwritten signature]*

Руководитель (подпись)  
 (расшифровка подписи)

13 марта 2019 г.

8. Обеспечения обязательств

Наименование показателя	Код	На 31 декабря 2018 г.	На 31 декабря 2017 г.	На 31 декабря 2016 г.
Полученные - всего	5800	6 306	17 154	-
в том числе:				
Банковские гарантии	5801	6 306	17 154	-
Выданные - всего	5810	-	-	-
в том числе:				
	5811	-	-	-



Полтавский  
(подпись)

(подпись)

Руководитель

13 марта 2019 г.

9. Государственная помощь

Наименование показателя	Код	за 2018г.		за 2017г.	
		На начало года	Получено за год	Возвращено за год	На конец года
Получено бюджетных средств - всего	5900	-	5 253 609	-	1 595 707
в том числе:					
на текущие расходы	5901	-	5 253 609	-	1 595 707
на вложения во внеоборотные активы	5905	-	-	-	-
Бюджетные кредиты - всего					
в том числе:					
за 2018г.	5910	-	-	-	-
за 2017г.	5920	-	-	-	-
за 2018г.	5911	-	-	-	-
за 2017г.	5921	-	-	-	-



Руководитель

(подпись)

13 марта 2019 г.

**Федеральное государственное унитарное предприятие  
"Главный радиочастотный центр "**

**ПОЯСНЕНИЯ  
к бухгалтерской отчетности  
за 2018 год**

Федеральное государственное унитарное предприятие «Главный радиочастотный центр» (далее – Предприятие, ФГУП «ГРЧЦ») создано в соответствии с постановлением Правительства Российской Федерации от 25.12.2000 № 1002 «О государственной радиочастотной службе при Министерстве Российской Федерации по связи и информатизации» и распоряжением Министерства имущественных отношений от 14.03.2001 № 627-р «О создании федерального государственного унитарного предприятия «Главный радиочастотный центр»». Устав ФГУП «ГРЧЦ» зарегистрирован в Московской регистрационной палате 30 марта 2001 года. Финансово-хозяйственная деятельность Предприятия началась 23 апреля 2001 года.

Предприятие является коммерческим предприятием.

Предприятие находится в ведомственном подчинении Федеральной службы по надзору в сфере связи, информационных технологий и массовых коммуникаций (Роскомнадзор) в соответствии с Постановлением Правительства РФ от 16.03.2009 № 228 «О Федеральной службе по надзору в сфере связи, информационных технологий и массовых коммуникаций».

Предприятие является юридическим лицом, имеет самостоятельный баланс, расчетный и иные счета в банках. Предприятие отвечает по своим обязательствам всем принадлежащим ему имуществом.

**1. ИНФОРМАЦИЯ О ГОСУДАРСТВЕННОЙ РЕГИСТРАЦИИ, МЕСТЕ  
НАХОЖДЕНИЯ ПРЕДПРИЯТИЯ.**

<b>КАРТОЧКА ПРЕДПРИЯТИЯ</b>	
Полное и сокращенное наименование учреждения (в соответствии с учредительными документами)	Федеральное государственное унитарное предприятие «Главный радиочастотный центр» ФГУП «ГРЧЦ»
ОГРН	1027739334479
Местонахождение	117997 г. Москва, Дербеневская набережная, д. 7 , стр. 15

<b>КАРТОЧКА ПРЕДПРИЯТИЯ</b>	
Почтовый адрес	117997 г. Москва, Дербеневская набережная, д. 7, стр. 15
Основной вид деятельности	Деятельность в области связи на базе проводных технологий (ОКВЭД 61.10)
Размер уставного фонда	1 332 156 тыс. руб.

## **2. ФИЛИАЛЫ, ПРЕДСТАВИТЕЛЬСТВА И ДОЧЕРНИЕ ПРЕДПРИЯТИЯ.**

Согласно Уставу, утвержденному приказом Федеральной службы по надзору в сфере связи, информационных технологий и массовых коммуникаций (далее – Роскомнадзор) от 16.08.2017 № 162, ФГУП «ГРЧЦ» имеет филиалы в Уральском, Сибирском, Центральном, Приволжском, Южном и Северо-Кавказском, Северо-Западном, Дальневосточном федеральных округах и в Республике Крым.

Филиалы Предприятия в федеральных округах расположены по следующим адресам:

Филиал ФГУП «ГРЧЦ» в Дальневосточном федеральном округе – Иртышский пр-д, д. 17, г. Хабаровск, 680006 .

Филиал ФГУП «ГРЧЦ» в Республике Крым и г. Севастополе – ул. Киевская, д. 133-а, Киевский район, г. Симферополь, Республика Крым, 295043.

Филиал ФГУП «ГРЧЦ» в Приволжском федеральном округе – ул. Ошарская, д. 69, Нижний Новгород, 603105.

Филиал ФГУП «ГРЧЦ» в Северо-Западном федеральном округе – ул. Галерная, д. 27, Санкт-Петербург, 190098.

Филиал ФГУП «ГРЧЦ» в Сибирском федеральном округе – ул. Октябрьская магистраль, д. 4, г. Новосибирск, 630007.

Филиал ФГУП «ГРЧЦ» в Уральском федеральном округе – ул. Луначарского, д. 240, корп. 1, Екатеринбург, 620100.

Филиал ФГУП «ГРЧЦ» в Центральном федеральном округе – ул. Старокрымская, д. 13, стр. 1, Москва, 117624.

Филиал ФГУП «ГРЧЦ» в Южном и Северо-Кавказском федеральных округах – Буденновский пр-т, д. 50, г. Ростов-на-Дону, 344002.

Все филиалы предприятия имеют расчетные счета и выделены на отдельный баланс.

### 3. НОРМАТИВНАЯ БАЗА

При формировании бухгалтерской отчетности Предприятие руководствуется:

- Федеральным законом от 06.12.2011 № 402-ФЗ «О бухгалтерском учете»;
- Приказом Минфина России от 20.05.2013 № 44н «Об утверждении Методических указаний по формированию бухгалтерской отчетности при осуществлении реорганизации организаций»;
- Приказом Минфина России от 02.07.2010 № 66н «О формах бухгалтерской отчетности организаций»;
- Положениями по бухгалтерскому учету;
- Приказом Минфина России от 31.10.2000 № 94н «Об утверждении плана счетов бухгалтерского учета финансово-хозяйственной деятельности организаций и Инструкции по его применению»;
- Приказом Минфина России от 13.06.1995 № 49 «Об утверждении методических указаний по инвентаризации имущества и финансовых обязательств»;
- Другими нормативными документами.

### 4. ИНФОРМАЦИЯ О ЧИСЛЕННОСТИ

Данные о среднесписочной численности предприятия по состоянию на конец отчетного периода приведены в таблице:

Наименование филиала	Среднесписочная численность на 01.01.2019
Генеральная дирекция	1007
Филиал ФГУП «ГРЧЦ» в Дальневосточном федеральном округе	327
Филиал ФГУП «ГРЧЦ» в Республике Крым и г. Севастополе	92
Филиал ФГУП «ГРЧЦ» в Приволжском федеральном округе	516
Филиал ФГУП «ГРЧЦ» в Северо-Западном федеральном округе	412
Филиал ФГУП «ГРЧЦ» в Сибирском федеральном округе	375
Филиал ФГУП «ГРЧЦ» в Уральском федеральном округе	345
Филиал ФГУП «ГРЧЦ» в Центральном федеральном округе	647
Филиал ФГУП «ГРЧЦ» в Южном и Северо-Кавказском федеральных округах	411
<b>ИТОГО</b>	<b>4 132</b>

## **5. ИНФОРМАЦИЯ ОБ ИМУЩЕСТВЕ ПРЕДПРИЯТИЯ.**

Имущество предприятия находится в собственности Российской Федерации и принадлежит ФГУП «ГРЧЦ» на праве хозяйственного ведения. В соответствии с постановлением Правительства Российской Федерации от 16.07.2007 № 447 «О совершенствовании учета федерального имущества» ФГУП «ГРЧЦ» осуществляет учет недвижимого, движимого и иного имущества в реестре федерального имущества, путем внесения в реестр сведений об имуществе, приобретенном им по договорам или на иных основаниях и приложением подтверждающих документов.

Имущество, приобретенное предприятием в 2018 году и ранее, зарегистрировано на межведомственном портале территориального управления Росимущества по г. Москве с присвоением реестровых номеров.

## **6. ИНФОРМАЦИЯ О ВИДАХ ДЕЯТЕЛЬНОСТИ, ДОХОДАХ И РАСХОДАХ ПРЕДПРИЯТИЯ.**

К доходам и расходам по обычным видам деятельности относятся соответственно доходы и расходы по следующим видам деятельности:

- проведение расчетов электромагнитной совместимости радиоэлектронных средств (РЭС), проведение экспертизы возможности использования заявленных РЭС и их электромагнитной совместимости с действующими и планируемыми для использования РЭС (экспертиза электромагнитной совместимости), оформление заключений о результатах такой экспертизы, выполнение в порядке и в случаях, установленных Регламентом радиосвязи Международного союза электросвязи, работ по образованию позывных сигналов опознавания, оформление заключений о соответствии судовых радиостанций требованиям международных договоров Российской Федерации и требованиям законодательства Российской Федерации в области связи;
- создание и выдача сертификатов ключей проверки электронных подписей; разработка, производство, распространение шифровальных (криптографических) средств, информационных систем и телекоммуникационных систем, защищенных с использованием шифровальных (криптографических) средств;
- участие в проведении работ по оценке соблюдения требований законодательства Российской Федерации в сфере средств массовой информации и массовых коммуникаций, защиты детей от информации, причиняющей вред их здоровью и (или) развитию, в том числе посредством организации и проведения экспертиз, анализа, исследований

информационной продукции, распространяемой в средствах массовой информации, а также в информационно-телекоммуникационных сетях;

- проведение проверки соответствия технических характеристик ввозимых на территорию Российской Федерации радиоэлектронных средств и высокочастотных устройств техническим характеристикам и условиям использования, утвержденным решениями Государственной комиссии по радиочастотам, а также оформление заключений о результатах этой проверки; определение координат геодезических пунктов и точек земной поверхности в местах установки РЭС (ВЧУ); организация и проведение (участие в проведении) натуральных испытаний на электромагнитную совместимость радиоэлектронных средств и прочие услуги.

Учет расходов по обычным видам деятельности осуществляется с использованием счетов 20 «Основное производство», 25 «Общепроизводственные расходы» и 26 «Общехозяйственные расходы» по соответствующим элементам затрат («субконто») и структурным подразделениям Предприятия.

По дебету счета 20 «Основное производство» отражаются расходы, связанные непосредственно с выполнением работ и оказанием услуг, произведенные структурными подразделениями Предприятия.

По дебету счета 25 «Общепроизводственные расходы» отражаются общепроизводственные расходы с последующим ежемесячным распределением на счет учета затрат 20 «Основное производство». К общепроизводственным расходам относятся расходы, связанные с содержанием:

- производственных структурных подразделений Предприятия, не связанные непосредственно с выполнением работ и оказанием услуг, данные расходы распределяются по видам работ пропорционально расходам, отраженным на счете 20 «Основное производство» по производственным структурным подразделениям;

- вспомогательных структурных подразделений Предприятия, данные расходы распределяются по видам работ пропорционально расходам, отраженным на счете 20 «Основное производство» по видам деятельности.

По дебету счета 26 «Общехозяйственные расходы» отражаются косвенные расходы, связанные с управлением Предприятием. Общехозяйственные расходы в качестве условно-постоянных ежемесячно списываются в дебет счета 90 «Продажи» (раздел III Инструкции по применению Плана счетов бухгалтерского учета финансово-хозяйственной деятельности организаций, утвержденной приказом Минфина России от 31.10.2000 № 94н).

Все расходы, связанные с выполнением возложенных функций, в рамках программы «Безопасность в информационном обществе» государственной программы Российской Федерации «Информационное



общество (2011 – 2020 годы)» аккумулируются по дебету счета 20 «Основное производство».

Учет прочих доходов и расходов производится с использованием балансового счета 91 «Прочие доходы и расходы».

Доходы от продажи имущества признаются в момент перехода права собственности на данное имущество к покупателю. Момент перехода права собственности определяется в соответствии с условиями заключенных договоров.

В соответствии с Правилами предоставления из федерального бюджета субсидий организациям, входящим в систему радиочастотной службы утвержденными постановлением Правительства Российской Федерации от 23.02.2018 № 191, Предприятию предоставлена субсидия из федерального бюджета на финансовое обеспечение затрат, связанных с выполнением возложенных функций. Субсидии предоставлялась в пределах бюджетных ассигнований, предусмотренных Федеральным законом от 05.12.2017 № 362-ФЗ «О федеральном бюджете на 2018 год и на плановый период 2019 и 2020 годов». В соответствии с соглашением о предоставлении субсидии от 16.03.2018 № 096-11-2018-002 Предприятию на 2018 год выделена субсидия в размере 5 253 609 тыс. руб. на финансовое обеспечение затрат, связанных с выполнением возложенных функций.

В бухгалтерском учете полученная субсидия отражается на счете 98 как доход будущих периодов. По состоянию на 31.12.2018 остаток по счету 98 равен 1 733 254 тыс. руб.

Признание субсидии в качестве доходов будущих периодов происходит по мере фактического получения денежных средств. Списание со счета учета доходов будущих периодов производится:

- по капитальным вложениям - в течение срока полезного использования объектов внеоборотных активов в размере начисленной амортизации;

- по текущим расходам – в периодах признания расходов, на финансирование которых они предоставлены.

За период с 01.01.2018 по 31.12.2018 выручка предприятия, полученная от коммерческой деятельности, по данным бухгалтерской отчетности составила 3 800 377 тыс. руб.

Данные по распределению выручки по филиалам ФГУП «ГРЧЦ» приведены в таблице:

Наименование филиала	Выручка за 2018 (тыс. руб.)
Генеральная дирекция	3 720 820
Филиал ФГУП «ГРЧЦ» в Дальневосточном федеральном округе	4 517
Филиал ФГУП «ГРЧЦ» в Республике Крым и г. Севастополе	283

Филиал ФГУП «ГРЧЦ» в Приволжском федеральном округе	9 204
Филиал ФГУП «ГРЧЦ» в Северо-Западном федеральном округе	10 307
Филиал ФГУП «ГРЧЦ» в Сибирском федеральном округе	14 380
Филиал ФГУП «ГРЧЦ» в Уральском федеральном округе	9 298
Филиал ФГУП «ГРЧЦ» в Центральном федеральном округе	26 084
Филиал ФГУП «ГРЧЦ» в Южном и Северо-Кавказском федеральных округах	5 484

За период с 01.01.2018 по 31.12.2018 предприятием получены прочие доходы в сумме 6 761 370 тыс. руб., из которых:

- 6 267 458 тыс. руб. – поступления со счета 98 в виде финансирования из федерального бюджета на возмещение затрат организации по осуществлению возложенных функций, отраженные в бухгалтерском учете при признании расходов, на финансирование которых они предоставлены;

- 349 тыс. руб. - выручка от продажи основных средств (реализация автотранспорта);

- 327 529 тыс. руб. - проценты по банковскому (депозитному) вкладу в рамках соглашений об общих условиях привлечения денежных средств (ПАО Банк ВТБ - генеральное соглашение от 15.10.2012 № 56; ПАО АКБ «Связь-Банк» - генеральное соглашение от 20.08.2012; АО «Россельхозбанк» - договор об общих условиях размещения депозитов от 08.08.2018 № 079-09-21/207; ПАО Сбербанк России - соглашение от 17.08.2012 № 01775036).

За период с 01.01.2018 по 31.12.2018 себестоимость готовой продукции, выполненных работ, оказанных услуг составила 7 896 724 тыс. руб., в том числе управленческие расходы - 1 626 509 тыс. руб.

В соответствии с Федеральным законом от 23.11.2009 № 261-ФЗ «Об энергосбережении и о повышении энергетической эффективности и о внесении изменений в отдельные законодательные акты РФ», в рамках исполнения статьи 22 Федерального закона от 23.11.2009 № 261-ФЗ по информационному обеспечению мероприятий по энергосбережению и повышению энергетической эффективности расходы на оплату использованных в течение 2018 энергетических ресурсов составили 5 348 тыс. руб.

Прочие расходы за период с 01.01.2018 по 31.12.2018 составили 512 161 тыс. руб., из которых:

- 94 222 тыс. руб. – налог на имущество;

- 12 241 тыс. руб. – расходы от продажи и выбытия основных средств;
- 1 171 тыс. руб. – расходы на услуги банков;
- 602 тыс. руб. – НДС, не принимаемый к вычету;
- 157 595 тыс. руб. - НДС, отнесенный на затраты по операциям финансируемым из бюджета;
- 103 019 тыс. руб. – расходы на создание резервов по сомнительным долгам;
- 354 тыс. руб. – расходы по списанию дебиторской задолженности;
- 2 679 тыс. руб.– отчисления профсоюзному комитету;
- 140 278 тыс. руб. - прочие расходы;

## **7. ИНФОРМАЦИЯ ОБ УЧЕТНОЙ ПОЛИТИКЕ ПРЕДПРИЯТИЯ**

### **7.1. Способы оценки основных средств.**

Для целей бухгалтерского учета к основным средствам относится имущество стоимостью более 40 000 руб. и сроком службы более 12 месяцев, в целях налогового учета к основным средствам относится имущество стоимостью более 100 000 руб. и сроком службы более 12 месяцев.

Основные средства принимаются к бухгалтерскому учету по первоначальной стоимости в сумме фактических затрат на приобретение, сооружение и изготовление основных средств за исключением налога на добавленную стоимость.

### **7.2. Порядок начисления амортизации основных средств.**

Амортизационные отчисления начисляются линейным способом, исходя из первоначальной стоимости основных средств.

### **7.3. Способы оценки нематериальных активов.**

Нематериальные активы принимаются к бухгалтерскому учету в сумме фактических затрат на приобретение, изготовление и затраты по их доведению до состояния, в котором они пригодны к использованию в запланированных целях.

### **7.4. Способ погашения стоимости нематериальных активов.**

Стоимость амортизируемых нематериальных активов погашается путем начисления амортизации линейным способом, исходя из первоначальной стоимости объекта и нормы амортизации, исчисленной, исходя из срока полезного использования объекта.

### **7.5. Метод оценки материально-производственных запасов.**

Материально-производственные запасы принимаются к бухгалтерскому учету в сумме фактических затрат на приобретение за исключением НДС и других возмещаемых налогов.

7.6. Метод оценки при списании материально-производственных запасов.

При учете материально-производственных запасов используется партионный метод.

7.7. Учет расходов.

По экономическому содержанию, целевому назначению и источникам финансирования расходы предприятия классифицируются на:

- Расходы по текущей деятельности, финансируемой за счет субсидий Федерального бюджета;

- Расходы по коммерческой деятельности, финансирование которых осуществляется за счет денежных поступлений – выручки от реализации продукции;

- Расходы, осуществляемые за счет прибыли прошлых лет.

По способу включения в себестоимость услуг затраты для целей бухгалтерского учета группируются как прямые и косвенные.

7.8. Инвентаризация.

По состоянию на 01.12.2018 предприятием проведена инвентаризация активов и обязательств (Распоряжение от 12.11.2018 № 122).

7.9. Фонды предприятия.

В соответствии с Уставом предприятие создает резервный фонд, размер которого составляет не ниже 2% уставного фонда предприятия.

Другие фонды предприятие не создает.

7.10. Учет субсидий федерального бюджета

На предприятии ведется отдельный учет доходов (расходов), полученных в виде субсидий федерального бюджета на финансовое обеспечение затрат, связанных с выполнением возложенных на предприятие функций и доходов, полученных от коммерческой деятельности.

Учет кассового расхода средств субсидий федерального бюджета осуществляется в разрезе статей сметного расчета субсидии.

7.11. Оценочные обязательства

В соответствии с ПБУ 8/2010 в бухгалтерском учете признаны оценочные обязательства.

На последнее число каждого месяца на предприятии создается резерв на оплату отпусков, в связи с обязанностью предприятия предоставлять работникам оплачиваемые отпуска в соответствии с Трудовым кодексом и коллективным договором, а при увольнении работника выплачивать ему компенсацию за неиспользованный отпуск.

На 31.12.2018 сформирован резерв по сомнительной дебиторской задолженности, суммы отчислений в резерв включены в состав прочих расходов.

## 8. КРАТКАЯ ХАРАКТЕРИСТИКА ОСНОВНЫХ СРЕДСТВ.

На 31.12.2018 первоначальная стоимость основных средств, числящихся на балансе предприятия, составляет 16 549 319 тыс. руб.

Сумма начисленной амортизации по основным средствам на 31.12.2018 составляет 11 816 416 тыс. руб.

Данные об остаточной стоимости основных средств по состоянию на конец отчетного периода в разбивке по филиалам ФГУП «ГРЧЦ» приведены в таблице:

Наименование филиала	Остаточная стоимость основных средств на 31.12.2018 (тыс. руб.)
Генеральная дирекция	168 758
Филиал ФГУП «ГРЧЦ» в Дальневосточном федеральном округе	746 798
Филиал ФГУП «ГРЧЦ» в Республике Крым и г. Севастополе	315 211
Филиал ФГУП «ГРЧЦ» в Приволжском федеральном округе	591 534
Филиал ФГУП «ГРЧЦ» в Северо-Западном федеральном округе	334 694
Филиал ФГУП «ГРЧЦ» в Сибирском федеральном округе	847 145
Филиал ФГУП «ГРЧЦ» в Уральском федеральном округе	516 353
Филиал ФГУП «ГРЧЦ» в Центральном федеральном округе	933 757
Филиал ФГУП «ГРЧЦ» в Южном и Северо-Кавказском федеральных округах	278 653

Коэффициент износа основных средств составляет 71 %.

Предоставление предприятием основных средств в аренду в отчетном периоде не производилось.

Арендованные основные средства учитываются на счете 001 «Арендованные основные средства». Учёт ведется по арендодателям, по каждому объекту арендованных основных средств в оценке, указанной в договорах на аренду.

## 9. КРАТКАЯ ХАРАКТЕРИСТИКА НЕМАТЕРИАЛЬНЫХ АКТИВОВ.

На 31.12.2018 первоначальная стоимость нематериальных активов, числящихся на балансе предприятия составляет 975 285 тыс. руб.

Сумма начисленной амортизации нематериальных активов на 31.12.2018 составляет 724 965 тыс. руб.

Данные об остаточной стоимости нематериальных активов по состоянию на конец отчетного периода в разбивке по филиалам ФГУП «ГРЧЦ» приведены в таблице:

Наименование филиала	Остаточная стоимость нематериальных активов на 31.12.2018 (тыс. руб.)
Генеральная дирекция	218 770
Филиал ФГУП «ГРЧЦ» в Дальневосточном федеральном округе	0
Филиал ФГУП «ГРЧЦ» в Республике Крым и г. Севастополе	0
Филиал ФГУП «ГРЧЦ» в Приволжском федеральном округе	0
Филиал ФГУП «ГРЧЦ» в Северо-Западном федеральном округе	27 539
Филиал ФГУП «ГРЧЦ» в Сибирском федеральном округе	13
Филиал ФГУП «ГРЧЦ» в Уральском федеральном округе	554
Филиал ФГУП «ГРЧЦ» в Центральном федеральном округе	3 444
Филиал ФГУП «ГРЧЦ» в Южном и Северо-Кавказском федеральных округах	0

## 10. КРАТКАЯ ИНФОРМАЦИЯ О ДЕНЕЖНЫХ СРЕДСТВАХ.

В соответствии со статьей 5 Федерального закона от 05.12.2017 № 362-ФЗ «О федеральном бюджете на 2018 и на плановый период 2019 и 2020 годов» субсидии федеральным государственным предприятиям,

подведомственным Федеральной службе по надзору в сфере связи, информационных технологий и массовых коммуникаций, включены в Перечень субсидий юридическим лицам, которые в 2018 году подлежат перечислению на счета, открытые территориальным органом Казначейства России в учреждениях Банка России.

В целях обеспечения санкционирования расходов Федеральным казначейством генеральной дирекции и филиалам Предприятия были открыты лицевые счета для учета операций не участника бюджетного процесса в территориальных органах Федерального казначейства для ФГУП «ГРЧЦ» и филиалов в федеральных округах.

Для осуществления расчетов по коммерческой деятельности генеральной дирекцией и филиалами Предприятия открыты расчетные счета в различных отделениях Сбербанка России и в РНКБ Республики Крым.

## **11. ИНФОРМАЦИЯ О ШТРАФАХ И ПЕНЯХ**

В период с 01.01.2018 по 31.12.2018 за нарушение договорных обязательств ФГУП «ГРЧЦ» получил от различных контрагентов денежные средства в виде штрафов, пеней и сумм неустойки в размере 860 тыс. руб.

В период с 01.01.2018 по 31.12.2018 за нарушение договорных обязательств перед контрагентами ФГУП «ГРЧЦ» произвел выплаты денежных средств различным контрагентам в виде штрафов, пеней и сумм неустойки в размере 7 844 тыс. руб.

## **12. ИНФОРМАЦИЯ О РАСЧЕТАХ ПО НАЛОГУ НА ПРИБЫЛЬ.**

Предприятие является в установленном законодательством Российской Федерации порядке налогоплательщиком налога на прибыль и применяет положение по бухгалтерскому учету «Учет расчетов по налогу на прибыль организаций» ПБУ 18/02.

Согласно налоговой декларации по налогу на прибыль за период с 01.01.2018 по 31.12.2018 Предприятием получена прибыль в размере 2 248 993 тыс. руб.

Доходы от реализации составили 3 800 726 тыс. руб., прочие внереализационные доходы – 6 761 385 тыс. руб., расходы, уменьшающие сумму доходов от реализации – 8 138 964 тыс. руб., внереализационные расходы – 174 154 тыс. руб.

В целях определения текущего налога на прибыль использованы следующие показатели:

- условный расход по налогу на прибыль – 430 572 тыс. руб.
- отложенные налоговые активы, возникшие в отчетном периоде – (230 565) тыс. руб.
- отложенные налоговые обязательства, возникшие в отчетном периоде –

(567 138) тыс. руб.

- постоянный налоговый актив, возникший в отчетном периоде – 29 040 тыс. руб.

### **13. ИНФОРМАЦИЯ ОБ УСТАВНОМ ФОНДЕ.**

По состоянию на 31.12.2018 уставный фонд предприятия составляет 1 332 156 тыс. руб.

### **14. ИНФОРМАЦИЯ ОБ УСЛОВНЫХ ФАКТАХ ХОЗЯЙСТВЕННОЙ ДЕЯТЕЛЬНОСТИ.**

Условные факты хозяйственной деятельности - ими являются имеющие место по состоянию на отчетную дату факты хозяйственной деятельности, в отношении последствий которых и вероятности их возникновения в будущем существует неопределенность (п. 3 ПБУ 8/01). Последствиями условного факта, определяемыми по состоянию на отчетную дату при формировании бухгалтерской отчетности, могут быть условные обязательства или условные активы.

В отчетном периоде условные факты хозяйственной деятельности не имели место.

### **15. ИНФОРМАЦИЯ О СОБЫТИЯХ ПОСЛЕ ОТЧЕТНОЙ ДАТЫ.**

В отчетном периоде события, которые в соответствии с ПБУ 7/98 квалифицируются как события после отчетной даты, не имели место.

### **16. ИНФОРМАЦИЯ ПО ПРЕКРАЩАЕМОЙ ДЕЯТЕЛЬНОСТИ.**

В отчетном периоде прекращения или приостановления деятельности Предприятия в соответствии с ПБУ 16/02 не было.

### **17. ИНФОРМАЦИЯ ОБ ИСПОЛЬЗОВАНИИ ЧИСТОЙ ПРИБЫЛИ.**

В соответствии с утвержденной Приказом Роскомнадзора программой деятельности Предприятия на 2018 год инвестиции в социальную сферу в 2018 году, направленные на материальную помощь, предоставляемую отдельным работникам по семейным обстоятельствам, материальную помощь к отпуску, премирование работников в соответствии с коллективным договором, вознаграждение руководителю за результаты финансово-хозяйственной деятельности.

Расходы на развитие социальной сферы предприятия за период с 01.01.2018 по 31.12.2018 составили 323 031 тыс. руб.



В соответствии с решением, принятым на заседании Наблюдательного совета Автономной некоммерческой организации «Информационно-аналитический центр стратегии использования радиочастотного спектра» (АНО «Радиочастотный спектр») протокол № 37 от 14.02.2018 произвело выплату единовременного взноса учредителя на содержание и ведение уставной деятельности АНО «Радиочастотный спектр» в 2018 году в размере 64 000 тыс. руб.

## **18. ИНФОРМАЦИЯ О МЕРОПРИЯТИЯХ ВНУТРЕННЕГО КОНТРОЛЯ.**

На Предприятии функционирует Контрольно-ревизионное управление. Приказом ФГУП «ГРЧЦ» от 07.09.2018 № 260 утвержден Регламент проведения проверок.

Проверки деятельности ФГУП «ГРЧЦ» в 2018 году проводились в соответствии с графиком, утвержденным распоряжением ФГУП «ГРЧЦ» от 24.11.2017 № 52.

Кроме того, Предприятием применяются основные процедуры внутреннего контроля, в том числе документальное оформление, подтверждение соответствия между объектами (документами) или их соответствия установленным требованиям, сверка данных, физический контроль и надзор, процедуры, связанные с компьютерной обработкой информации.

В соответствии с распоряжением ФГУП «ГРЧЦ» от 12.11.2018 № 122 и в целях обеспечения достоверности данных бухгалтерского учета проведена инвентаризация основных средств, нематериальных активов, финансовых вложений, производственных запасов, денежных средств, прочих финансовых активов и других видов имущества, не принадлежащих организации, но числящихся в бухгалтерском учете (находящихся на ответственном хранении, арендованные) по состоянию на 01.12.2018 и по состоянию на 31.12.2018. По результатам инвентаризации составлены инвентаризационные описи.

## **19. ИНФОРМАЦИЯ О ПРОВЕРЯЮЩИХ СТРУКТУРАХ ОРГАНИЗАЦИИ.**

В соответствии с Федеральным законом от 30.12.2008 № 307-ФЗ «Об аудиторской деятельности» Предприятие подлежит обязательному ежегодному аудиту.

Ежегодный обязательный аудит за 2017 год проводился Акционерным обществом «Аудиторская фирма «Уральский союз», прошедшей конкурсную процедуру отбора в порядке, установленном Федеральным законом от 05.04.2013 № 44-ФЗ «О контрактной системе в сфере закупок, работ, услуг

